



**ILUSTRE
MUNICIPALIDAD
DE MOLINA**



CUENTA PÚBLICA

I. MUNICIPALIDAD DE MOLINA



2014





Contenido

MISIÓN Y VISIÓN ILUSTRE MUNICIPALIDAD DE MOLINA	5 -
VISIÓN	5 -
MISIÓN	5 -
AUTORIDADES DE LA COMUNA PERÍODO 2012 A 2016.....	5 -
INTRODUCCIÓN CUENTA PÚBLICA 2014.....	6 -
1. BALANCE DE EJECUCIÓN PRESUPUESTARIA Y ESTADO DE SITUACIÓN FINANCIERA 2014.	8 -
1.1. INGRESOS.	9 -
1.2. GASTOS.	11 -
1.3. DEUDA FLOTANTE MUNICIPAL AÑO 2014.	13 -
1.4. OTROS FONDOS PERCIBIDOS QUE NO INGRESAN AL PRESUPUESTO MUNICIPAL 2014.....	16 -
2. ACCIONES REALIZADAS PARA EL CUMPLIMIENTO DEL PLAN COMUNAL DE DESARROLLO ASI COMO LOS ESTADOS DE AVANCE DE LOS PROGRAMAS DE MEDIANO Y LARGO PLAZO, LAS METAS CUMPLIDAS Y LOS OBJETIVOS ALCANZADOS.....	17 -
2.1. PLAN REGULADOR COMUNAL.	17 -
2.2. PLAN DE DESARROLLO COMUNAL (PLADECO).	17 -
3. INVERSIONES EFECTUADAS EN RELACIÓN CON LOS PROYECTOS CONCLUIDOS EN EL PERÍODO Y AQUELLOS EN EJECUCIÓN, SEÑALANDO ESPECÍFICAMENTE LAS FUENTES DE FINANCIAMIENTO.....	18
4. RESUMEN DE AUDITORÍAS, SUMARIOS Y JUICIOS EN LAS QUE LA UNICIPALIDAD SEA PARTE, LAS RESOLUCIONES QUE RESPECTO DEL MUNICIPIO HAYA DICTADO EL CONSEJO DE LA TRANSPARENCIA, Y DE LAS OBSERVACIONES MÁS RELEVANTES EFECTUADAS POR LA CONTRALORÍA GENERAL DE LA REPÚBLICA EN CUMPLIMIENTO DE SUS FUNCIONES PROPIAS RELACIONADAS CON LA ADMINISTRACIÓN MUNICIPAL.	28
4.1. RESUMEN DE AUDITORÍAS.....	28
4.2. RESUMEN DE SUMARIOS.	29
4.3. RESUMEN DE JUICIOS.....	32
4.4. RESOLUCIONES QUE RESPECTO DEL MUNICIPIO HAYA DICTADO EL CONSEJO DE LA TRANSPARENCIA.	33
5. CONVENIOS CELEBRADOS CON OTRAS INSTITUCIONES, PÚBLICAS O PRIVADAS, ASÍ COMO LA CONSTITUCIÓN DE CORPORACIONES O FUNDACIONES O LA INCORPORACIÓN MUNICIPAL A ESE TIPO DE ENTIDADES.	35
5.1. CONVENIOS SUBVENCIONES MUNICIPALES: 127.....	35
5.2. CONVENIOS CON OTRAS INSTITUCIONES PÚBLICAS: 51	43





5.3.	CONVENIOS CONTRATACIONES HONORARIOS: 122	46
5.4.	CONVENIOS CON PROVEEDORES Y SERVICIOS PRESTADOS AL MUNICIPIO: 115	46
6.	LAS MODIFICACIONES REALIZADAS AL PATRIMONIO MUNICIPAL	47
7.	LOS INDICADORES MÁS RELEVANTES QUE DEN CUENTA DE LA GESTIÓN EN LOS SERVICIOS DE EDUCACIÓN Y SALUD, CUANDO ESTOS SEAN DE ADMINISTRACIÓN MUNICIPAL, TALES COMO EL NÚMERO DE COLEGIOS Y ALUMNOS MATRICULADOS; DE LOS RESULTADOS OBTENIDOS POR LOS ALUMNOS EN LAS EVALUACIONES OFICIALES QUE SE EFECTUEN POR EL MINISTERIO DE EDUCACIÓN; DE LA SITUACIÓN PREVISIONAL DEL PERSONAL VINCULADO A LAS ÁREAS DE EDUCACIÓN Y SALUD; DEL GRADO DE CUMPLIMIENTO DE LAS METAS SANITARIAS Y DE SALUD A NIVEL COMUNAL.	48
8.	TODO HECHO RELEVANTE DE LA ADMINISTRACIÓN MUNICIPAL QUE DEBA SER CONOCIDO POR LA AUTORIDAD LOCAL	60
8.1.	DEPARTAMENTO DE RECURSOS HUMANOS ÁREA MUNICIPAL	60
8.2.	DEPARTAMENTO DE RENTAS.....	60
8.2.1.	RECAUDACIÓN Y NÚMERO DE PATENTES COMERCIALES, INDUSTRIALES, PROFESIONALES Y DE ALCOHOL 2012-2014.....	60
8.2.2.	RECAUDACIÓN Y NÚMERO DE PERMISOS VENTA VÍA PÚBLICA 2014.....	61
8.5.	DIRECCIÓN DE TRÁNSITO.....	64
8.5.1.	PERMISOS DE CIRCULACIÓN POR TIPO DE VEHÍCULOS.....	64
8.5.2.	LICENCIAS EMITIDAS.....	66
8.6.	DIRECCIÓN DE DESARROLLO COMUNITARIO (DIDECO).....	67
8.6.1.	ASISTENCIA SOCIAL.....	67
8.6.2.	SUBSIDIOS.....	68
8.6.3.	PENSIONES.....	70
8.6.4.	ORGANIZACIONES COMUNITARIAS.....	71
8.6.5.	PROGRAMAS TRANSFERENCIA DE RECURSOS.....	72
8.6.5.1.	PROGRAMA CENTRO DE LA MUJER.....	72
8.6.5.2.	PROGRAMA MUJERES TRABAJADORAS Y JEFAS DE HOGAR.....	73
8.6.5.3.	PRODESAL.....	75
8.6.5.4.	PROGRAMA SEGURIDADES Y OPORTUNIDADES.....	76
8.6.6.	VIVIENDA.....	77
8.5.7.	PROGRAMAS SOCIALES.....	78
8.5.8.	FICHA SOCIAL.....	79





8.5.9. BECA MUNICIPAL.....	80
8.5.10. DEPORTE.....	80
8.5.11. DESARROLLO PRODUCTIVO Y TURISMO.....	86
8.5.12. CULTURA.....	89
¡ERROR! MARCADOR NO DEFINIDO.	
8.7. JUZGADO DE POLICÍA LOCAL.....	90
8.4. DIRECCIÓN DE OBRAS MUNICIPALES.....	90
TABLA N° 64: TRÁMITES Y RECAUDACIÓN 2014.....	90
8.5. BIBLIOTECA MUNICIPAL.....	90
8.6. DIRECCIÓN DE SALUD.....	92
8.7. DEPARTAMENTO DE ADMINISTRACIÓN EDUCACIONAL MUNICIPAL (DAEM).....	101





MISIÓN Y VISIÓN ILUSTRE MUNICIPALIDAD DE MOLINA

Visión

“Municipalidad de Molina, institución que respeta las tradiciones y el folclore, promotora del desarrollo integral, de la calidad de vida de sus habitantes, del turismo y protección del medio ambiente”

Misión

“Promover desde el servicio público el desarrollo integral, la calidad de vida de nuestra comunidad y visitantes, potenciando en nuestra institución una gestión moderna, transparente, eficiente y oportuna, protegiendo el medio ambiente, el patrimonio, las tradiciones y la cultura, por medio de la inclusión y participación social de sus habitantes”.

AUTORIDADES DE LA COMUNA PERÍODO 2012 A 2016.



Priscilla Castillo Gerli
Alcaldesa



Manuel Calquín Fuentes
Concejal



Gaby Fuentes Yáñez
Concejal



Hugo Guajardo Roa
Concejal



Felipe Méndez Guzmán
Concejal



Julio Seguel Contreras
Concejal



Patricio Vergara Moraga
Concejal





INTRODUCCIÓN CUENTA PÚBLICA 2014

La ley 18.695 Orgánica Constitucional de Municipalidades y sus modificaciones en su artículo 67 establece que, a más tardar en el mes de Abril de cada año, la Alcaldesa debe dar cuenta pública de su gestión anual y de la marcha general de la Municipalidad al Concejo Municipal, a las organizaciones comunitarias de la comuna, a las autoridades locales, regionales y los parlamentarios que representen al distrito y la circunscripción a que pertenezca la comuna de Molina.

La cuenta pública se efectúa mediante informe escrito, el cual debe hacer referencia a lo menos a los siguientes contenidos:

1. El balance de la ejecución presupuestaria y el estado de situación financiera.
2. Las acciones realizadas para el cumplimiento del Plan de Desarrollo Comunal así como de los estados de avance de los programas a mediano y largo plazo, las metas cumplidas y los objetivos alcanzados.
3. Las inversiones efectuadas en relación con los proyectos concluidos en el período y aquellos en ejecución, señalando específicamente las fuentes de financiamiento.
4. Un resumen de auditorías, sumarios y juicios en que la municipalidad sea parte, las resoluciones que respecto del municipio haya dictado el Consejo para la Transparencia, y de las observaciones más relevantes efectuadas por la Contraloría General de la República en cumplimiento de sus funciones propias, relacionadas con la administración municipal.
5. Los convenios celebrados con otras instituciones, públicas o privadas, así como la constitución de corporaciones o fundaciones, o la incorporación municipal a ese tipo de entidades.
6. Las modificaciones efectuadas al patrimonio municipal.
7. Los indicadores más relevantes que den cuenta de la gestión en los servicios de educación y salud, cuando éstos sean de administración municipal, tales como el número de colegios y alumnos matriculados; de los resultados obtenidos por los alumnos en las evaluaciones oficiales que se efectúen por el Ministerio de Educación; de la situación previsional del personal vinculado



**ILUSTRE
MUNICIPALIDAD
DE MOLINA**



a las áreas de educación y salud; del grado de cumplimiento de las metas sanitarias y de salud a nivel comunal.

8. Todo hecho relevante de la administración municipal que deba ser conocido por la comunidad local.

Concordante con este deber, presentamos a continuación la cuenta pública correspondiente al año 2014 de la Ilustre Municipalidad de Molina.



**PRISCILLA CASTILLO GERLI
ALCALDESA**





1. BALANCE DE EJECUCIÓN PRESUPUESTARIA Y ESTADO DE SITUACIÓN FINANCIERA 2014.

La Ley Orgánica Constitucional de Municipalidades establece que la administración local en una comuna reside en los municipios, y su finalidad, es satisfacer las necesidades de la comunidad local y asegurar su participación en el progreso económico, social y cultural de la respectiva comuna.

Las municipalidades gozan de autonomía para la administración de sus finanzas y para ejercer las múltiples funciones que les corresponden, estas deben contar con instrumentos de planificación y gestión que les permita lograr las metas y objetivos previamente establecidos.

Si bien cada municipio es una corporación autónoma de derecho público, con personalidad jurídica y patrimonio propio, esta debe regirse y acatar las leyes, normas y procedimientos que se dicten para controlar y transparentar sus actos en el ejercicio de sus funciones.

Los instrumentos de planificación que debe elaborar y desarrollar, al menos la municipalidad son:

- El plan comunal de desarrollo y sus programas.
- El plan regulador comunal.
- El presupuesto municipal anual.

El presupuesto municipal anual es un instrumento de planificación y expresión financiera esencialmente flexible, de corto plazo, ya que este coincide con el año calendario, y consiste en una estimación financiera de ingresos y gastos para el logro óptimo de los objetivos municipales en un año dado.

La municipalidad de molina cada año planifica y gestiona tres presupuestos independientes:

- Presupuesto sector municipal.
- Presupuesto sector educación.
- Presupuesto sector salud.

La elaboración de los presupuestos comienza aproximadamente en el mes de agosto de cada año y debe ser aprobado por el concejo municipal antes del 15 de





diciembre de cada año. Esta dimensión es la que considera exclusivamente los aspectos financieros contables, relativos al presupuesto municipal correspondiente al año 2014.

1.1. Ingresos.

Tabla N° 1: Ingresos Municipales Percibidos 2013 - 2014.

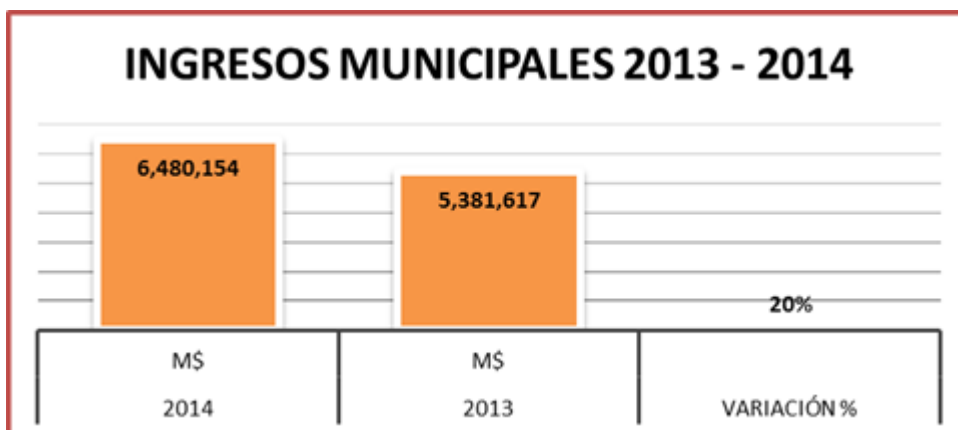
INGRESOS:	2014		2013	
	M\$	Distrib. %	M\$	Distrib. %
INGRESOS MUNICIPALES (PERCIBIDOS):	6,480,154	100.00%	5,381,617	100.00%
1. Ingresos Propios Permanentes (IPP):	1,527,844	23.58%	1,364,038	25.35%
1.1. Impuesto Territorial	460,739		396,129	
1.2. Permiso de Circulación de Benef. Municip.	168,822		147,817	
1.3. Patentes de Beneficio Municipal	549,704		493,028	
1.4. Derechos de Aseo	49,707		47,105	
1.5. Otros Derechos	121,159		114,464	
1.6. Rentas de la Propiedad	9,256		4,553	
1.7. Licencias de Conducir y Similares	69,756		56,712	
1.8. Multas de Beneficio Municipal e Intereses	74,570		90,207	
1.9. Patentes Mineras Ley N° 19.143	24,131		14,023	
2. Participación en FCM	3,111,720	48.02%	2,842,414	52.82%
3. Ingresos Propios (IPP/crit. SUBDERE)	4,639,564		4,206,452	
4. Transferencias Corrientes	353,526	5.46%	211,942	3.94%
5. Transfer. para Gastos de Capital	479,590	7.40%	383,378	7.12%
6. Venta de Activos No Financieros	0		0	
7. Saldo Inicial de Caja	644,174	9.94%	257,223	4.78%
8. Otros Ingresos Municipales	363,300	5.61%	322,622	5.99%

Fuente: Dirección de Administración y Finanzas I. Municipalidad de Molina 2015.





Gráfico N° 1: Ingresos Municipales Percibidos 2013 – 2014 y Variación %.



Fuente: Dirección de Administración y Finanzas I. Municipalidad de Molina 2015.

En el gráfico N° 1 se puede observar que existe una variación positiva de un 20% entre los años 2013 y 2014, equivalente a \$1.098.537.000.-





1.2. Gastos.

Tabla N° 2: Gastos Municipales 2013 - 2014.

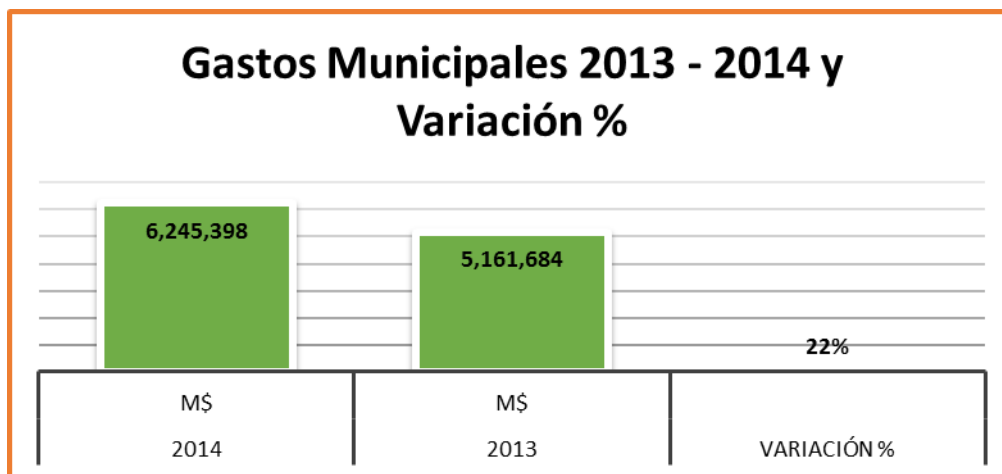
GASTOS:	2014		2013	
	M\$	Distrib. %	M\$	Distrib. %
GASTOS MUNICIPALES (DEVENGADOS):	6,245,398	100.00%	5,161,684	100.00%
1. Gastos en Personal:	1,543,819	24.72%	1,263,767	24.48%
1.1. Personal de Planta	967,778		836,014	
1.2. Personal a Contrata	231,103		185,422	
1.3. Personal a Honorarios	105,129		99,134	
1.4. Prestac. de Serv. en Program. Comunitarios	145,715		93,235	
1.5. Otros Gastos en Personal	94,094		49,962	
2. Gastos en Bienes y Servicios	2,036,900	32.61%	1,891,267	36.64%
2.1. Consumo de Electricidad	435,720		432,645	
2.2. Consumo de Agua	18,885		18,936	
2.3. Serv. de Aseo, Recolec. de Basura y Verted.	664,191		745,606	
2.4. Serv. de Manten. de Alumbrado Público	40,000		0	
2.5. Servicios de Mantenición de Jardines	283,519		275,310	
2.8. Otros Gastos en Bienes y Servicios	594,585		418,770	
3. Transferencias Corrientes :	1,524,801	24.41%	1,128,930	21.87%
3.1. Transferencias a Educación	450,000		372,467	
3.2. Transferencias a Salud	496,000		360,129	
3.3. Transferencia al FCM	300,074		267,174	
3.4. Otras Transferencias	278,727		129,160	
4. Iniciativas de Inversión	616,034	9.86%	285,729	5.54%
4.1. Estudios Básicos	8,000		21,900	
4.2. Terrenos	45,440		30,270	
4.3. Proyectos	562,594		228,795	
4.4. Equipamiento			4,764	
5. Otros Gastos Municipales	523,844	8.39%	591,991	11.47%

Fuente: Dirección de Administración y Finanzas I. Municipalidad de Molina 2015.

RESUMEN DE INGRESOS Y GASTOS			
Resumen Ingresos y Gastos	2014		2013
	M\$		M\$
Total Ingresos Percibidos	6,480,154		5,381,617
Total Gastos Devengados	6,245,398		5,161,684
Superávit Presupuestario (ingresos superiores a gastos)	234,756		219,933



Gráfico N° 2: Gastos Municipales 2013 – 2014 y Variación %.



Fuente: Dirección de Administración y Finanzas I. Municipalidad de Molina 2015.

Del gráfico N° 2 se puede desprender que existió un aumento de un 21% de los gastos en el año 2014 en relación a los registrados el año 2013. Dicha variación es equivalente a \$1.083.714.000.-





1.3. Deuda Flotante Municipal año 2014.

Del total de gastos devengados del año 2014, esto es \$ 6.245.398.000, se han pagado al 31 de Diciembre \$6.078.104.471, quedando un saldo por pagar durante los primeros meses del año 2015 de \$167.293.529, con financiamiento disponible.

La deuda flotante Municipal al 31 de diciembre de 2014 es la siguiente:

Tabla N° 3: Deuda Flotante Municipal año 2014.

DEUDA FLOTANTE MUNICIPAL AÑO 2014		
CÓDIGO CUENTA	DENOMINACIÓN	MONTO \$
215-21-01-004-006-000	Comisiones de servicio en el país	30,996
215-21-04-003-002-000	gastos por comisiones y representaciones del municipio	92,000
215-21-04-004-000-000	Prestaciones de servicios en programas comunitarios	858,000
215-22-04-006-000-000	Fertilizantes, insecticidas, fungicidas y otros	190,400
215-22-04-009-000-000	Insumos, repuestos y accesorios computacionales	18
215-22-04-010-000-000	Materiales para mantenimiento y reparaciones de inmuebles	193,700
215-22-05-001-001-000	Electricidad municipal	350,524
215-22-05-001-002-000	Alumbrado público	3,994,003
215-22-05-002-001-000	Agua municipal	148,300
215-22-05-002-002-000	Áreas verdes	21,950
215-22-05-006-000-000	Telefonía celular	433,863



215-22-06-999-000-000	Otros	392,700
215-22-07-001-000-000	Servicios de publicidad	739,538
215-22-07-002-000-000	Servicios de impresión	1,855,995
215-22-08-002-000-000	Servicios de vigilancia	180,587
215-22-08-003-000-000	Servicios de mantención de jardines	27,786,500
215-22-08-011-000-000	Servicios de producción y desarrollo de eventos	4,678,485
215-22-08-999-001-000	Servicios de recaudación	281,429
215-22-09-002-000-000	Arriendo de edificios	250,000
215-22-09-003-000-000	Arriendo de vehículos	900,000
215-22-10-002-000-000	Primas y gastos de seguros	792,132
215-22-11-003-000-000	Servicios informáticos	642,815
215-22-12-002-000-000	Gastos menores	129,661
215-22-12-003-000-000	Gastos de representación protocolo y ceremonial	25,000
215-24-01-001-004-000	Materiales de construcción	321,060
215-24-01-004-001-015	Club deportivo favorita	500,000
215-24-01-004-001-017	Asociación de Fútbol de Molina	2,000,000
215-24-01-004-001-021	Club deportivo Unión casa Blanca	500,000
215-24-01-005-012-000	Consejo Ecológico Comunal de Molina	1,000,000
215-24-01-005-015-000	Agrupación de acción solidaria Hermanas Buen samaritano de Molina	2,000,000
215-24-01-006-048-000	CAM esperanza de Lontué	200,000
215-24-01-007-005-000	Materiales de Construcción	97,820
215-24-01-007-006-000	Pasajes	83,000





215-24-01-007-007-000	Servicio funerario	440,000
215-24-01-007-010-000	Otros	154,224
215-24-01-008-000-000	Premios y otros	120,000
215-29-06-001-000-000	Equipos computacionales y periféricos	119,166
215-29-07-001-000-000	Programas computacionales	1,170,006
215-31-02-002-003-000	Plan de desarrollo comunal	3,000,000
215-34-07-001-000-000	De bienes y servicios de consumo	5,029,398
215-34-07-002-000-000	De transferencias	7,166,953
215-34-07-003-000-000	De inversión	98,423,306
Total Cuentas por pagar al 31.12.14. con financiamiento disponible		167,293,529

Fuente: Dirección de Administración y Finanzas I. Municipalidad de Molina 2015.



1.4. Otros Fondos Percibidos que no ingresan al Presupuesto Municipal 2014.

Tabla N° 4: Otros Fondos Percibidos que no ingresan al presupuesto 2014.

	EGRESOS M\$	INGRESOS M\$	SALDO M\$
TOTALES	6,776,959	6,826,014	49,055
1.- Fondos de Terceros	6,705,727	6,724,615	18,888
Dirección Comunal de Educación Municipal	4,293,270	4,331,891	38,621
Dirección Comunal de Salud Municipal	1,968,099	1,930,583	- 37,516
FRIL - Proyectos	-	-	-
PRODESAL - INDAP	68,688	78,984	10,296
SAP - Urbano	248,256	251,298	3,042
SAP - Rural	23,773	19,773	- 4,000
CONACE - PREVIENE - SENDA	22,387	24,606	2,219
JUNAEB - Programa Residencia Familiar Estudiantil	7,835	7,802	- 33
Programa Jefas de Hogar	13,313	14,377	1,064
FOSIS - Programa Puente	28,204	31,854	3,650
PROGRAMAS SENCE - OMIL	20,443	21,330	887
2% FNDR - Programas Deportivos	533	533	-
IND - Programas Deportivos	10,926	11,584	658
2.- Fondos Programa Mejoramiento Urbano (M.O.)	30,338	30,338	-
3.- Fondos Sistema de Protección Social - MIDEPLAN	13,631	33,937	20,306
Ficha de Protección Social	8,969	9,020	51
Apoyo a Familias para el Autoconsumo	3,072	9,600	6,528
HABITABILIDAD - Programa Chile Solidario	800	8,925	8,125
Centro Atención Hijos (as) Mujeres Temporeras	790	790	-
Vínculos	-	5,602	5,602
4.- Fondos Servicio de Bienestar Municipal	27,263	37,124	9,861

Fuente: Dirección de Administración y Finanzas I. Municipalidad de Molina 2015.



2. ACCIONES REALIZADAS PARA EL CUMPLIMIENTO DEL PLAN COMUNAL DE DESARROLLO ASI COMO LOS ESTADOS DE AVANCE DE LOS PROGRAMAS DE MEDIANO Y LARGO PLAZO, LAS METAS CUMPLIDAS Y LOS OBJETIVOS ALCANZADOS.

2.1. Plan Regulador Comunal.

El Plan Regulador de la comuna de Molina fue aprobado mediante Decreto Supremo del Ministerio de Vivienda y Urbanismo N° 163 de fecha 20 de 1988, manteniéndose vigente hasta la fecha. Su actualización, a la fecha se encuentra en proceso de respuesta de las observaciones generadas por la contraloría general de la república en la Secretaria Regional Ministerial de Vivienda y Urbanismo, en el que se incluyen, como seccionales, las localidades de Lontué, Itahue y El Radal.

2.2. Plan de Desarrollo Comunal (PLADECO).

El Plan de Desarrollo Comunal (PLADECO) es el principal instrumento de planificación y gestión establecido en la LOCM N° 18.695, con el que cuenta la organización municipal en nuestro país.

A través del acuerdo N° 473 adoptado en sesión ordinaria N° 74 del 9 de Diciembre del año 2014 por el Honorable Concejo Municipal de Molina, se aprueba en forma Unánime el Plan de Desarrollo Comunal 2014-2018.

La metodología utilizada para la realización del plan, contempló: El análisis de y complementación global del diagnóstico, imagen objetivo, validación de objetivos estratégicos, ideas fuerzas, construcción de un plan de acción y un plan de inversiones validado por el municipio y la comunidad que cuenta con un sistema de control y seguimiento.

Para mayor detalle se puede revisar la página web municipal, www.molina.cl, en el que se encuentra a disposición de la comunidad los informes y matriz de proyectos



3. INVERSIONES EFECTUADAS EN RELACIÓN CON LOS PROYECTOS CONCLUIDOS EN EL PERÍODO Y AQUELLOS EN EJECUCIÓN, SEÑALANDO ESPECÍFICAMENTE LAS FUENTES DE FINANCIAMIENTO.

3.1. Proyectos concluidos y en ejecución año 2014.

Tabla N° 5: Proyectos Concluidos y en Ejecución año 2014.

FONDO	AREA	PROYECTO	MONTO	AÑO EJECUCIÓN	ESTADO
MINVU	Comunitario	Programa Quiero Mi Barrio	950,000,000	2014-2015-2016	Ejecución
MINVU	Comunitario	Diseño Plaza Gabriela Mistral	29,000,000	2015	Ejecución
MOP DOH	Comunitario	Construcción Servicio APR La Valdesina	286,469,000	2015	Ejecución
Gobierno	Comunitario	Esterilización de Perros y Gatos	20,000,000	2015	Ejecución
PMG	Seguridad Publica	Habilitación Edificio PDI	6,955,431	2014	Terminado
PMU-FIE	Educación	Reposición Cubiertas Liceo Juan Morales G.	9,988,860	2014	Terminado
SEGURO ESTAB.	Educación	Habilitación Aulas Escuela San Pedro	49,106,341	2014	Terminado
MINEDUC	Educación	Diseño Liceo Bicentenario de Molina	123,951,120	2014-2015	Ejecución
JUNJI	Educación	Reparación Jardín Infantil y Sala Cuna San Hilario	11,452,931	2014	Terminado
JUNJI	Educación	Reparación Jardín Infantil Don Leonardo	5,929,056	2014	Terminado
JUNJI	Educación	Reparación Jardín Infantil Pichingal	10,805,962	2014	Terminado
FAGEM	Educación	Adquisición de Módulos Esc. Eduardo Frei Montalva	132,375,600	2014	Terminado





FONDO	AREA	PROYECTO	MONTO	AÑO EJECUCIÓN	ESTADO
PMU	Educación	Construcción Salón Comunitario El Yacal	49,996,776	2014-2015	Ejecución
PMU - FIE	Educación	Plan Pintura Liceo Polivalente de Molina	15,000,000	2015	Ejecución
PMU-FIE	Educación	Habilitación Zona Administrativa Escuela San Pedro	22,630,287	2015	Ejecución
PMU-FIE	Educación	Reparaciones Generales Escuela Superior de Niñas de Molina	35,000,000	2015	Ejecución
PMU-FIE	Educación	Reposición SS.HH. Escuela El Progreso, Molina	35,000,000	2015	Ejecución
Pro retención	Educación	301 bicicletas para alumnos Escuelas Publicas	21,424,118	2014	Terminado
Pro retención	Educación	146 Tablet para alumnos de Escuelas Públicas	15,000,000	2014	Terminado
PMU	Vialidad	Reparación Veredas Diferentes Sectores de Lontué	49,903,959	2014-2015	Ejecución
FRIL	Vialidad	Conservación Ciclovías Existentes y Mejoramiento de Iluminación en Lontue	75,000,000	2015	Ejecución
FNSP	Vialidad	Iluminación Segura para Sector San Amalia de Lontué	36,984,129	2015	Ejecución
PMB	Seguridad Publica	Mejoramiento Alumbrado Público Ruta K-15 Lontue - Molina	199,878,380	2015	Ejecución
MOP VIALIDAD	Vialidad	Asfalto Camino Las Guaguas	280,000,000	2014-2015	Terminado
MOP VIALIDAD	Vialidad	Asfalto El Yacal	480,000,000	2014-2015	Terminado
MOP VIALIDAD	Vialidad	Asfalto Santa Lucia	304,000,000	2013-2014-2015	Terminado
		Asfalto Tres Esquinas - Buena Paz- El Pedregoso	160,000,000	2014-2015	Terminado





ILUSTRE MUNICIPALIDAD DE MOLINA



FONDO	AREA	PROYECTO	MONTO	AÑO EJECUCIÓN	ESTADO
PMU	Deporte	Const. Cubierta de Multicancha con Iluminación, Esc. El Progreso	41,875,044	2014-2015	Terminado
PMU	Deporte	Const. Cubierta de Multicancha con Iluminación, Esc. Especial Esperanza	35,068,393	2014-2015	Terminado
PMU	Deporte	Const. Multicancha con cubierta e iluminación, Esc. Buena Fe	49,997,504	2014-2015	Terminado
PMG	Deporte	Reparación Gimnasio Municipal de Lontué	8,000,000	2015	Ejecución
PMG	Deporte	Reparación Multicancha Iluminación y Cierro Pobl. Luis Cruz Martínez y Pobl. Santa Amalia	9,218,000	2014	Terminado
PMU	Vialidad	Reparación veredas Villa Quechereguas y población viña Lontué.	49,078,218	2015	Ejecución
PMU	Comunitario	Módulo de Comedores Adulto Mayor en Situación de Calle, Hermanas del Buen Samaritano	49,999,168	2015	Ejecución
MINISTERIO DE ENERGÍA	Seguridad Pública	Cambio de Luminarias distintos sectores de la comuna	2,000,000,000	2015	Ejecución
MTT	Vialidad	Demarcación vial y señalética	94,357,000	2014-2015	Terminado
Municipal	Vialidad	Semáforo en Lontué	20,000,000	2014-2015	Terminado
Municipal	Vialidad	Semáforo en Avda. LCM y calle Dos Poniente	20,000,000	2014-2015	Terminado
MINVU	Vialidad	Pavimento participativo Villa Ely	54,836,000	2014-2015	Terminado
MINVU	Vialidad	Pavimento participativo Villa El Esfuerzo de Pichingal	101,981,000	2014-2015	Ejecución
MINVU	Vialidad	Pavimento participativo Calle 19 de Junio de Micaela	40,717,000	2014	Terminado
MINVU	Vialidad	Pavimento participativo Población Bernardo O'Higgins de Lontué	51,550,000	2014-2015	Terminado





ILUSTRE MUNICIPALIDAD DE MOLINA



FONDO	AREA	PROYECTO	MONTO	AÑO EJECUCIÓN	ESTADO
PMU	Vialidad	Nuevas veredas para Lontué	499,036,959	2014-2015	Ejecución
MINVU	Vialidad	Pavimento participativo Calle Teniente Ponce	18,699,000	2014	Terminado
MINVU	Vialidad	Pavimento participativo Calle Reina Elena	20,781,000	2014	Terminado
MINVU	Vialidad	Pavimento participativo Calle Teniente Berquño	22,621,000	2014	Terminado
MINVU	Vialidad	Veredas en el centro de Molina	184,461,007	2014-2015	Ejecución
MOP VIALIDAD	Vialidad	Asfalto Buena fe	280,000,000	2014-2015	Ejecución
PMG	Comunitario	Sede Social Villa Primavera Lontué	18,000,000	2014-2015	Ejecución
PMU	Comunitario	Casa Adulto Mayor	30,000,000	2013	Terminado
Concejo de la Cultura y las Artes	Turismo	Remodelación Estación de Ferrocarriles de Molina	86,956,953	2014-2015	Ejecución
Municipal	Comunitario	Kit LED Solares en Los Maquis y El Toro	2,500,000	2014	Terminado
PMG	Salud	Compra de terreno CESFAM Molina	48,500,000	2014	Terminado
FNDR	Salud	Dos vehículos para rondas Depto. de Salud Comunal	35,008,000	2014-2015	Ejecución
FNDR	Salud	Ambulancia Servicio de Urgencia CESFAM de Lontué	45,000,000	2014	Terminado
PMU	Educación	Cubiertas de patio Liceo Bicentenario	49,999,603	2014	Terminado
FNDR	Educación	Nueva Escuela Eduardo Frei	2,561,656,634	2014-2015	Ejecución
PMU	Comunitario	Cubierta para multicancha población MARSELLISA	43,395,421	2014	Terminado
FNDR	Deporte	Estadio de Molina	204,381,352	2013-2014	Terminado
PMG	Deporte	Casa cuidador estadio Lontué	10,000,000	2014	Terminado





**ILUSTRE
MUNICIPALIDAD
DE MOLINA**



FONDO	AREA	PROYECTO	MONTO	AÑO EJECUCIÓN	ESTADO
PMU	Deporte	Pasto sintético, iluminación y cierre perimetral estadio Lontué	49,999,147	2015	Terminado
PMU	Deporte	Baños públicos y camarines Estadio Lontué	91,468,358	2014-2015	Ejecución

Fuente: SECPLAN I. Municipalidad de Molina 2015.



www.molina.cl

3.2. Proyectos en Espera de Asignación de Recursos.

Tabla N° 6: Proyectos en Espera de Asignación de Recursos.

AÑO	AREA	PROYECTO	MONTO	AÑO EJECUCIÓN	ESTADO
2014	Comunitario	Camión hidroelevador- Circular 33	60,380,000	2015	Elegible
2015	Comunitario	Construcción Soluciones Sanitarias Localidad de Casablanca	1,120,000,000	2016	Revisión
2011	Comunitario	Construcción Soluciones Sanitarias El Condor-2 Equinas	133,013,623	Pendiente	Revisión
2011	Comunitario	Construcción Soluciones Sanitarias Pichingal	65,339,000	Pendiente	Revisión
2011	Comunitario	Construcción Soluciones Sanitarias Itahue	34,492,000	Pendiente	Revisión
2011	Comunitario	Construcción Soluciones Sanitarias Alupenhue	30,000,000	Pendiente	Revisión
2014	Comunitario	Construcción Soluciones Sanitarias Quechereguas Sur	153,351,783	2015-2016	Revisión
2014	Comunitario	Construcción Soluciones Sanitarias Quechereguas Norte	1,110,000,000	2015	Revisión
2011	Comunitario	Construcción Soluciones Sanitarias El Yacal	22,000,000	Pendiente	Revisión
2011	Comunitario	Mejoramiento espacio público Avda. Poniente	923,359,000	2016	Revisión





ILUSTRE MUNICIPALIDAD DE MOLINA



AÑO	AREA	PROYECTO	MONTO	AÑO EJECUCIÓN	ESTADO
2011	Seguridad Publica	Reposición 4 Comisaría Molina, Bajo Implementación PCSP	1,357,681,000	2015	Revisión
2014	Vialidad	Recuperación Espacios Seguros Lontué	37,000,000	2015	Elegible
2014	Vialidad	Recambio Luminarias 2014, Comuna de Molina - Ministerio de Energía	1,800,000,000	2015	Elegible
2013	Deporte	Espacio Activo Club Deportivo Puente Alto. (QUINCHO)	24,497,728	Pendiente	Elegible
2013	Deporte	Espacio Activo Club Deportivo San Jorge de Romeral. (QUINCHO)	24,497,728	Pendiente	Elegible
2013	Deporte	Espacio Activo Club Deportivo Cerrillo Bascañan. (QUINCHO)	24,497,728	Pendiente	Elegible
2013	Deporte	Espacio Activo Club Deportivo Micaela. (QUINCHO)	24,497,728	Pendiente	Elegible
2013	Deporte	Espacio Activo Club Deportivo La Serena. (QUINCHO)	24,497,728	Pendiente	Elegible
2013	Deporte	Espacio Activo Club Deportivo Tres Esquinas. (QUINCHO)	24,497,728	Pendiente	Elegible
2013	Deporte	Espacio Activo Club Deportivo Alupenhue. (QUINCHO)	24,497,728	Pendiente	Elegible
2013	Deporte	Espacio Activo Club Deportivo Buena Paz. (QUINCHO)	24,497,728	Pendiente	Elegible
2013	Deporte	Espacio Activo Club Deportivo El Yacal. (QUINCHO)	24,497,728	Pendiente	Elegible
2013	Deporte	Espacio Activo Club Deportivo Central Pichingal. (QUINCHO)	24,497,728	Pendiente	Elegible
2013	Deporte	EVS Plaza de Ejercicios Valles de Casa Blanca y 5 de Octubre	29,986,513	Pendiente	Elegible
2013	Deporte	Construcción Multicancha con Iluminación Cerrillo Bascañan	21,052,718	Pendiente	Elegible
2013	Deporte	Construcción Cancha Pasto sintético con Iluminación y cierre perimetral Villa Nápoles	49,999,147	Pendiente	Elegible
2014	Deporte	Construcción Cubierta Multicancha Población Luis Cruz Martínez	43,395,421	Pendiente	Elegible
2014	Deporte	Construcción Cubierta Multicancha Población Diego Portales	43,395,421	Pendiente	Elegible





**ILUSTRE
MUNICIPALIDAD
DE MOLINA**



AÑO	AREA	PROYECTO	MONTO	AÑO EJECUCIÓN	ESTADO
2013	Deporte	Reposición multicancha cierre perimetral e iluminación pob. san Carlos	32,605,554	Pendiente	Elegible
2014	Deporte	Construcción Cubierta Multicancha Villa San Hilario	43,395,421	Pendiente	Elegible
2014	Deporte	Construcción Cubierta Multicancha Población Viña Lontué		Pendiente	Elegible
2014	Deporte	Construcción Cubierta Multicanchas Complejo Deportivo Lontué	43,395,421	Pendiente	Elegible
2013	Deporte	EVS Plaza de Ejercicios Villa Bicentenario y Villa Primavera de Lontué	29,715,000	2015-2016	Elegible
2013	Deporte	EVS Plaza De Ejercicios San Jorge de Romeral Y Estero Seco de Lontué	49,994,000	2015-2016	Elegible
2012	Salud	Reposición ambulancia 3 Hospital de Molina	39,673,000	Pendiente	Elegible
2014	Turismo	Accesos para Lontue Molina	59,900,000	2015	Revisión
2014	Vialidad	Conservación Camino La Palmilla (PIRDT)	56,331,000	2015-2016	Revisión
2015	Vialidad	Villa Purísima Buena Paz		2015-2016	Elegible
2015	Educación	Construcción Patios Cubiertos, Escuela Modular Eduardo Frei, Lontue.	59,937,101	2015	Revisión
2015	Comunitario	Construcción Plaza Tres Esquinas Comuna De Molina	59,999,990	2015	Revisión
2015	Comunitario	Construcción Ampliación Sistema A.P.R. Puente Alto Itahue, Molina	16,000,000	Pendiente	Revisión
2015	Comunitario	Construcción Sede Social Villa Unión, Sector Buena Unión, Comuna De Molina	58,297,200	Pendiente	Revisión
AÑO	AREA	PROYECTO	MONTO	AÑO EJECUCIÓN	ESTADO





ILUSTRE MUNICIPALIDAD DE MOLINA



AÑO	AREA	PROYECTO	MONTO	AÑO EJECUCIÓN	ESTADO
2015	Educación	Adquisición E Instalación De Módulos Liceo Bicentenario De Molina.	59,994,957	2015-2016	Elegible
2015	Vialidad	Reparación Veredas Diferentes Sectores De Molina	59,988,394	2015-2016	Elegible
2015	Comunitario	Construcción Soluciones Sanitarias Villa El Globo, Molina	7,000,000	2015-2016	Elegible
2015	Vialidad	Construcción Resaltos Reductores De Velocidad, Diversos Sectores De Lontue	16,768,423	2015	Elegible
2015	Vialidad	Construcción Resaltos Reductores De Velocidad, Diversos Sectores De Molina	16,768,423	2015	Elegible
2012	Comunitario	Recuperación Espacios público calle 1 villa concepción	49,735,000	2015	Revisión
2013	Deporte	EVS Plaza de ejercicios Villa Bicentenario y Villa Primavera de Lontue	29,916,000	2015	Elegible
2013	Deporte	EVS Plaza de ejercicios San Jorge de Romeral y Estero Seco de Lontue	29,999,000	2015	Elegible
2013	Deporte	Instalación máquinas de ejercicios, mobiliario y juegos en varios sectores, Molina	49,924,000	2015	Elegible
2013	Comunitario	Suministro e instalación de basureros en altura, distintas poblaciones, comuna de Molina	49,688,000	2016	Elegible
2013	Deporte	EVS Plaza de ejercicios Valles de casa blanca y 5 de Octubre	29,986,513	2015	Elegible
2013	Deporte	Construcción Multicancha con iluminación Villa Ilusión	21,052,718	Pendiente	Elegible
2013	Deporte	Construcción cancha de pasto sintético con iluminación y cierre perimetral Villa Nápoles	49,999,147	2015	Elegible
2013	Deporte	Construcción cancha de pasto sintético con iluminación y cierre perimetral Estadio Municipal de Molina	49,999,147	Pendiente	Elegible





**ILUSTRE
MUNICIPALIDAD
DE MOLINA**



AÑO	AREA	PROYECTO	MONTO	AÑO EJECUCIÓN	ESTADO
2013	Deporte	Construcción Multicancha con iluminación Alupenhue	23,049,062	2015	Elegible
2013	Deporte	Construcción Cubierta De Multicancha Con Iluminación, Población Diego Portales.	43,395,421	Pendiente	Elegible
2013	Deporte	Construcción Cubierta De Multicancha Con Iluminación, Población General Maturana.	43,395,421	Pendiente	Elegible
2013	Deporte	Construcción Cubierta De Multicancha Con Iluminación, Villa San Hilario.	43,395,421	Pendiente	Elegible
2013	Deporte	Construcción Cubierta De Multicancha Luis Cruz Martínez	43,395,421	Pendiente	Elegible
2014	Comunitario	Módulo Hospedería Adulto Mayor en Situación de Calle, Hermanas del Buen Samaritano	49,997,026	Pendiente	Elegible
2014	Deporte	Construcción Multicancha Con Iluminación Población La Corvi	23,066,365	Pendiente	Elegible
2014	Comunitario	Electrificación Rural Con Alumbrado Público, Callejón Los Tapia, Sector Rinconada De Itahue	49,997,850	Pendiente	Elegible

Fuente: SECPLAN I. Municipalidad de Molina 2015.





**ILUSTRE
MUNICIPALIDAD
DE MOLINA**



4. RESUMEN DE AUDITORÍAS, SUMARIOS Y JUICIOS EN LAS QUE LA UNICIPALIDAD SEA PARTE, LAS RESOLUCIONES QUE RESPECTO DEL MUNICIPIO HAYA DICTADO EL CONSEJO DE LA TRANSPARENCIA, Y DE LAS OBSERVACIONES MÁS RELEVANTES EFECTUADAS POR LA CONTRALORÍA GENERAL DE LA REPÚBLICA EN CUMPLIMIENTO DE SUS FUNCIONES PROPIAS RELACIONADAS CON LA ADMINISTRACIÓN MUNICIPAL.

4.1. Resumen de Auditorías.

Se efectuaron dos auditorías (Programa de Salud Municipal y Adquisiciones e Inventario). Además se realizaron dos visitas inspectivas por parte de la Contraloría General de la República. En estas auditorías se identificaron y generaron diversos hallazgos, observaciones y sugerencias, las que fueron comunicadas al municipio, encontrándose en proceso de implementación las respectivas acciones correctivas.





**ILUSTRE
MUNICIPALIDAD
DE MOLINA**



4.2. Resumen de Sumarios.

Tabla N° 7: Resumen de Sumarios.

Nº DECRETO	FECHA INICIO PROCESO	FISCAL/INVESTIGADOR	MATERIA	ESTADO	OBSERVACIONES
31/2014	29/01/2014	Mario Morales Ponce	Investigación Sumaria	Aprueba lo obrado, Sobreseída D.A. N° 427/2014 de 07/04/2014	Camión particular Patente FE-2584, se encontraba cargando pastelones del cierre perimetral del Estadio de Lontué
357/2014	11/03/2014	Jaime Castillo García	Investigación Sumaria	Aplica anotación de demerito a funcionaria D.A N° 430/2014 de 10/04/2014	Situación producida en Estación de Enfermería Casa Blanca con lactante menor de dos meses vacunado erróneamente con SPR.
366/2014	17/03/2014	Patricia Téllez Cruz	Investigación Sumaria	Sobreseída D.A. N° 628/2014, modificado por D.A. N° 651/2014	Irregularidades respecto a proceso de Licitación ID 2298-259-L113. Cancelación de Servicios por Licitación del Programa Centros de Atención para hijos e hijas de madres temporeras.
434/2014	22/04/2014	Mario Morales Ponce	Investigación Sumaria	Sobreseída Decreto Alcaldicio N° 491/2014 de fecha 15 de Mayo de 2014	Vencimiento contrato servicio de Alarma y Monitoreo para el JPL de Molina.





482/2014	06/05/2014	Raúl Olea Morales	Investigación Sumaria	Aplica Sanciones para dar cumplimiento a lo indicado en el art. 162 del C.T., D.A. N° 502/2014	Establecer eventuales responsabilidades de un trabajador por inasistencia sin justificación.
494/2014	04/07/2014	Sergio Ortega Galaz	Investigación Sumaria	Sobreseída D.A. N° 566/2014 de 04/07/2014	Boletas impagas por consumo de Agua y Luz de los edificios municipales denominados Escuela Superior de Hombres y Biblioteca Municipal
497/2014	23/05/2014	Patricia Téllez Cruz	Investigación Sumaria	Sobreseída D.A. N° 586/2014 de 18/07/2014	Eventual responsabilidad administrativa en Programa Manos a la Obra 2
501/2014	29/05/2014	Sergio Ortega Galaz (Recusado)	Investigación Sumaria	D.A. N° 521 acepta recusación y nombra nuevo Fiscal	Supuesta agresión de parte de un profesor, en contra de 4 alumnos del 5° A de la Esc. Eduardo Frei Montalva de Lontué
		Horacio Molina Fonseca (nuevo investigador designado)		D.A. N° 712/2014, de fecha 15/10/2014, aplica medida de censura a don	
565/2014	03/07/2014	Patricia Téllez Cruz	Investigación Sumaria	Sobreseída D.A. N° 35/2015, de fecha 22/01/2015	Irregularidades en la creación y aprobación de programas





597/2014	30/07/2014	Patricia Téllez Cruz	Investigación Sumaria	Sobreseída D.A. N° 754/2014, de fecha 19/11/2014	Irregularidades de la adjudicación bajo la modalidad de contratación directa de la Concesión de los servicios de recolección de residuos domiciliarios, barrido de calles, mantención de ductos y disposición final.
615/2014	11/08/2014	Mario Morales Ponce	Investigación Sumaria	Sobreseída investigación D.A. N° 667/2014 de 11/09/2014	Rendición de cuentas de Subvención Municipal entregada a Club Deportivo
690/2014	30/09/2014	Jeannette San Martín Lagos	Investigación Sumaria	Sobreseída D.A. N° 753/2014, de fecha 19/11/2014	Autorización Licencias Médicas y Pago de Remuneraciones
711/2014	15/10/2014	Mario Morales Ponce	Investigación Sumaria	Sobreseída D.A. N° 786/2014 de fecha 19/12/2014	Diferencia de cotizaciones impagas que tienen su origen en el área Municipal, Dirección Comunal de Educación y Dirección Comunal de Salud.
757/2014	20/11/2014	Sergio Ortega Galaz	Investigación Sumaria	Sobreseída D.A. N° 821/2014 de 31/12/2014	Responsabilidad administrativa en la adquisición de un porta estandarte e implementos de laboratorio, destinados a la Escuela Superior de Hombres.
767/2014	04/12/2014	Jaime Castillo García	Investigación Sumaria	Sobreseída D.A. N° 30/2015, de fecha 19/01/2015	Responsabilidad administrativa, respecto a la pérdida de medicamentos en dependencias municipales.

Fuente: JURÍDICO I. Municipalidad de Molina 2015.



4.3. Resumen de Juicios.

Tabla N° 8: Resumen de Juicios.

ROL	JUZGADO	MATERIA	ANTECEDENTES
Rol C-549-2013	Juzgado de Letras de Molina	Cobro de cheque	Demanda por cheque protestado
Rol C-725-2013.	Juzgado de Letras de Molina.	Cobro de factura.	Impugnación de factura
Rol C-890-2013.	Juzgado de Letras de Molina	Cobro de factura.	Impugnación de factura
Rol C-794-2014.	Juzgado de Letras de Molina.	Indemnización de perjuicios	Demanda indemnización de perjuicios por no cumplimiento de contrato en la construcción de jardín infantil don Enrique.
Rol C-2185-2013.	Primer Juzgado de Letras de Curicó.	Notificación de protesto de cheque	Demanda por cheque protestado
Rol C-1357-2013.	1° Juzgado de Letras de Curicó.	Cobro de cheque	Demanda por cheque protestado
Rol C-31-2014.	Juzgado de Letras de Molina.	Cobro de pesos.	Demanda de cobro de pesos por factura 1048 MTV Construcciones
Rol C-312-2014.	Juzgado de Letras de Molina	Cobro de pesos.	Demanda de obro de pesos por mantención de recintos deportivos
Rit 1171-2013	Juzgado de Garantía de Molina.	Querrela por ejercicio ilegal de la profesión	Querrela presentada con fecha 24 de julio de 2013, por ejercicio ilegal de la profesión
Rol C-692-2013	Juzgado de Letras de Molina	Cobro de factura	Impugnación de factura
Rol C-722-2013	Juzgado de Letras de Molina	Cobro de factura	Impugnación de facturas
Rit N° 1770-2013	Juzgado de Garantía de Molina.	Querrela criminal	Querrela por fraude al fisco
Rol C-1381-2013.	Primer Juzgado de Letras de Curicó.	Cobro de cheque	Demanda por cheque protestado

Rit N° 261-2013	Juzgado de Garantía de Molina.	Querrela criminal	Querrela por uso malicioso de instrumento público
Rit 1770-2013.	Juzgado de Garantía de Molina.	Querrela por fraude al fisco y otros delitos.	Querrela presentada por fraude al fisco y otros delitos
Rol C-275-2013.	Juzgado de Letras de Molina	Indemnización de perjuicios.	Indemnización de perjuicios

Fuente: JURÍDICO I. Municipalidad de Molina 2015.

4.4. Resoluciones que respecto del municipio haya dictado el Consejo de la Transparencia.

Principales Resultados:

- ✓ Por segundo año consecutivo se obtiene el 1er Lugar Regional en Transparencia Activa, año 2014.
- ✓ Certificación del 100% de cumplimiento en el Modelo de Gestión de Transparencia Municipal, año 2014.
- ✓ En materia de acceso a la información, se obtuvo un 94% de cumplimiento en Derecho al Acceso a la información, fiscalizado por el Consejo de la Transparencia.

Datos respecto al Acceso de Información:

- ✓ El año 2014, ingresaron 94 solicitudes de Acceso a la Información Pública, comparada con el 2013 que solamente ingresaron 47. El 2014 se resolvieron 05 reclamos y amparos por incumplimiento de Transparencia Activa de los cuales el 100% fueron ganados a favor del municipio ya que el consejo para la Transparencia acordó por unanimidad que el municipio cumple con el 100% de los requisitos de la ley 20.285.
- ✓ De las 94 solicitudes, se respondieron el 100% con un 0% de reclamos válidamente emitidos.

- ✓ 0% de reclamos válidamente emitidos por incumplimiento en entregar acceso a la información, durante el año 2014.

4.5. Observaciones más relevantes efectuadas por la contraloría general de la república.

- ✓ Seguimiento al informe de investigación especial n° 35, de 2013, sobre eventuales irregularidades en la ejecución de la obra “Construcción Liceo Bicentenario María del Tránsito de la Cruz”.
- ✓ Inicio seguimiento al informe final N° 35, del 2013 “Construcción Liceo Bicentenario María del Tránsito de la Cruz”.
- ✓ Seguimiento al informe final N° 16 de 2014, auditoria al programa de integración escolar.
- ✓ Informe final n° 16, de 2014, sobre auditoria al programa de integración escolar.
- ✓ Comunica inicio de seguimiento al informe final N° 39 del 2013, sobre auditoria al macroproceso de infraestructura en la municipalidad de molina.
- ✓ Seguimiento al informe final N° 39 de 2013, sobre auditoria al macroproceso de infraestructura en la municipalidad de molina.





**ILUSTRE
MUNICIPALIDAD
DE MOLINA**



5. CONVENIOS CELEBRADOS CON OTRAS INSTITUCIONES, PÚBLICAS O PRIVADAS, ASÍ COMO LA CONSTITUCIÓN DE CORPORACIONES O FUNDACIONES O LA INCORPORACIÓN MUNICIPAL A ESE TIPO DE ENTIDADES.

5.1. Convenios Subvenciones Municipales: 127.

Tabla N° 9: Convenios Subvenciones Municipales.

Nº CORR.	MES	NOMBRES INSTITUCIONES	Nº DECRETO EXENTO	ITEM	MONTO APROBADO	MONTO ENTREGADO
1	ENERO	Centro Cultural y Artístico Ballet Folclórico Munic. AITUE de Molina	153	24-01-005-001	1,000,000	1,000,000
2	ENERO	Club Deportivo Lontué Futbol Club	162	24-01-004-001	2,000,000	2,000,000
1	FEBRERO	Club Deportivo Unión Buena Paz	355	24-01-004-001	1,900,000	1,900,000
2	FEBRERO	Club Deportivo LA SERENA	279	24-01-004-001	300,000	300,000
1	MARZO	Club Deportivo Unión Ciclista L.M	867	24-01--004-001	2,500,000	2,500,000
2	MARZO	Junta de Vecinos N° 2 Arturo Prat	1030	24-01-004-002	400,000	400,000
1	ABRIL	SIN MOVIMIENTOS				
1	MAYO	Comité de Salud Consejo de	1796	24-01-005-003	500,000	500,000





ILUSTRE MUNICIPALIDAD DE MOLINA



		Desarrollo Hospital Molina				
2	MAYO	Cuerpo de Bomberos de Molina	1790	24-01-005-004	5,000,000	5,000,000
3	MAYO	Agrupación de Amigos Contra El Cáncer	1917	24-01-005-005	1,200,000	1,200,000
4	MAYO	Junta de Vecinos Rafael Sotomayor	1795	24-01-004-002	500,000	500,000
1	JUNIO	Club Deportivo Voleibol Lontué	1908	24-01-004-001	600,000	600,000
2	JUNIO	Club Deportivo Pesca y Caza Siete Tazas	2107	24-01-004-001	400,000	400,000
3	JUNIO	Centro Cultural y Artístico EL CAHUIN	2150	24-01-005-008	500,000	500,000
4	JUNIO	Centro Cultural y Artístico CEPAM	2169	24-01-005-007	1,200,000	1,200,000
5	JUNIO	Club Deportivo La Maravilla de Lontué	2353	24-01-004-001	400,000	400,000
6	JUNIO	Junta de Vecinos Villa Primavera de Lontué	2006	24-01-004-002	500,000	500,000
7	JUNIO	Centro Cultural El Despertar de Lontué	1789	24-01-005-006	1,200,000	1,200,000





ILUSTRE MUNICIPALIDAD DE MOLINA



1	JULIO	Club Deportivo Team Los Pikles 4X4 Molina	2395	24-01-004-001	700,000	700,000
2	JULIO	Club Deportivo Atlanta de Lontué	2395	24-01-004-001	400,000	400,000
3	JULIO	Comité de Adelanto San Bonifacio de Lontué	2428	24-01-005-009	1,500,000	1,500,000
4	JULIO	Unión Comunal Deportiva Liga Campesina	2395	24-01-004-001	2,000,000	2,000,000
5	JULIO	Fundacion Cema Chile	2428	24-01-006-001	700,000	700,000
6	JULIO	Amigos del Orféon Juvenil de Molina	2395	24-01-005-010	6,000,000	2,000,000
1	AGOSTO	CLUB DEPORTIVO MICAELA	2881	24-01-004-001	300,000	300,000
1	SEPTIEMBRE	Club Deportivo Taekwondo Tae Mok Kwan	2996	24-01-004-001	500,000	500,000
2	SEPTIEMBRE	Junta de Vecinos N° 4 Gabriela Mistral	2964	24-01-004-002	580,000	580,000
3	SEPTIEMBRE	Centro de Acción de la Mujer Mujeres Emprendedoras del Maule	2964	24-01-005-011	200,000	200,000
4	SEPTIEMBRE	Club del Adulto Mayor Río Lontué	2996	24-01-006-031	200,000	200,000





ILUSTRE MUNICIPALIDAD DE MOLINA



1	OCTUBRE	Club Deportivo Defensor	2005	24-01-004-001	1,000,000	1,000,000
2	OCTUBRE	Club Deportivo Tae Kwondo Jeonsa de Molina	3509	24-01004-001-018	1,000,000	1,000,000
3	OCTUBRE	Club del Adulto Mayor Nuevo Despertar	2965	24-01-006-032	200,000	200,000
4	OCTUBRE	Club del Adulto Mayor Manila Morales	2965	24-01-006-033	200,000	200,000
5	OCTUBRE	Club del Adulto Mayor Julio Salinas	2965	24-01-006-034	200,000	200,000
6	OCTUBRE	Club del Adulto Mayor Rayo de Luna	2965	24-01-006-035	200,000	200,000
7	OCTUBRE	Club del Adulto Mayor Las Delicias	2830	24-01-006-003	200,000	200,000
8	OCTUBRE	Club del Adulto Mayor Santa Amalia	2830	24-01-006-005	200,000	200,000
9	OCTUBRE	Club del Adulto Mayor Grandes Amigos	2830	24-01-006-006	200,000	200,000
10	OCTUBRE	Club del Adulto Mayor Sol Naciente	2830	24-01-006-007	200,000	200,000
11	OCTUBRE	Club del Adulto Mayor Nueva Vida Itahue	2830	24-01-006-008	200,000	200,000
12	OCTUBRE	Club del Adulto Mayor Los Años Dorados	2830	24-01-006-009	200,000	200,000
13	OCTUBRE	Club del Adulto Mayor Siempre Joven	2830	24-01-006-010	200,000	200,000
14	OCTUBRE	Club del Adulto Mayor Los Buenos Vecinos	2830	24-01-006-012	200,000	200,000
15	OCTUBRE	Unión Comunal de Clubes del Adulto Mayor	2830	24-01-006-013	200,000	200,000
16	OCTUBRE	Club del Adulto Mayor Amigos de Esperanza	2830	24-01-006-014	200,000	200,000
17	OCTUBRE	Club del Adulto Mayor Fundadores del Presente	2830	24-01-006-015	200,000	200,000
18	OCTUBRE	Club del Adulto Mayor Jovenes de Ayer	2830	24-01-006-016	200,000	200,000
19	OCTUBRE	Club del Adulto Mayor Amigos Por Siempre	2830	24-01-006-017	200,000	200,000
20	OCTUBRE	Club del Adulto Mayor Jesus Nazareno	2830	24-01-006-018	200,000	200,000





ILUSTRE MUNICIPALIDAD DE MOLINA



21	OCTUBRE	Club del Adulto Mayor Los Trichahues de Radal	2830	24-01-006-019	200,000	200,000
22	OCTUBRE	Club del Adulto Mayor Progreso	2830	24-01-006-020	200,000	200,000
23	OCTUBRE	Club del Adulto Mayor Arco Iris	2830	24-01-006-021	200,000	200,000
24	OCTUBRE	Club del Adulto Mayor Padre Carlos Villagra	2830	24-01-006-022	200,000	200,000
25	OCTUBRE	Club del Adulto Mayor Primavera en Otoño	2830	24-01-006-025	200,000	200,000
26	OCTUBRE	Club del Adulto Mayor Las Buenas Amigas	2830	24-01-006-026	200,000	200,000
27	OCTUBRE	Club del Adulto Mayor Renacer de Molina	2830	24-01-006-027	200,000	200,000
28	OCTUBRE	Club del Adulto Mayor Golda Maier	2830	24-01-006-029	200,000	200,000
29	OCTUBRE	Club del Adulto Mayor Sor Teresa de Calcuta	2830	24-01-006-030	200,000	200,000

1	NOVIEMBRE	Club del Adulto Mayor Volver a los 17	3692	24-01-006-046	400,000	400,000
2	NOVIEMBRE	Club del Adulto Mayor San Luis de Molina	2965	24-01-006-036	200,000	200,000
3	NOVIEMBRE	Club del Adulto Mayor Pichingal	2830	24-01-006-028	200,000	200,000
4	NOVIEMBRE	Club del Adulto Mayor Luis Silva	2830	24-01-006-024	200,000	200,000
5	NOVIEMBRE	Club del Adulto Mayor Navidad	2830	24-01-006-004	200,000	200,000
6	NOVIEMBRE	Club del Adulto Mayor Esperanza de Casablanca	2830	24-01-006-002	200,000	200,000
7	NOVIEMBRE	Club del Adulto Mayor Oro Viejo	2830	24-01-006-023	400,000	400,000
8	NOVIEMBRE	Club del Adulto Mayor Padre Alejandro Rollán	3579	24-01-006-038	200,000	200,000
9	NOVIEMBRE	Club del Adulto Mayor San Sebastián	3579	24-01-006-040	200,000	200,000
10	NOVIEMBRE	Club del Adulto Mayor La Nueva Esperanza	3579	24-01-006-041	200,000	200,000





ILUSTRE MUNICIPALIDAD DE MOLINA



11	NOVIEMBRE	Club del Adulto Mayor Al Alero de Jesús	3579	24-01-006-043	200,000	200,000
12	NOVIEMBRE	Club del Adulto Mayor Luz de Esperanza Buena Fe	3579	24-01-006-044	200,000	200,000
13	NOVIEMBRE	Club del Adulto Mayor El Trigal	2830	24-01-006-011	200,000	200,000
14	NOVIEMBRE	Club del Adulto Mayor Sueños de Otoño	3579	24-01-006-045	200,000	200,000
15	NOVIEMBRE	Club del Adulto Mayor Sol de Otoño	3579	24-01-006-039	200,000	200,000
16	NOVIEMBRE	Comité Amigas del Adulto Mayor Damas de Azul	3305	24-01-005-013	300,000	300,000
17	NOVIEMBRE	Club Deportivo Juventud Santa Elvira	3231	24-01-004-001-014	1,000,000	1,000,000
1	DICIEMBRE	Club del Adulto Mayor Educadores de Siempre	3959	24-01-006-047	200,000	200,000
2	DICIEMBRE	Club del Adulto Mayor Recordando el Ayer	3579	24-01-006-037	200,000	200,000
3	DICIEMBRE	Club Deportivo de Rodeo 7 Tazas	3963	24-01-004-001-019	3,000,000	3,000,000
4	DICIEMBRE	Centro Cultural y Artístico Raíces de mi Pueblo	3916	24-01-005-014	300,000	300,000
5	DICIEMBRE	Club Deportivo Kingkona Mountain Bike de Molina	4099	24-01-004-001-020	500,000	500,000
6	DICIEMBRE	Club del Adulto Mayor Los Copihues de Alupenhue	3850	24-01-006-049	400,000	400,000
7	DICIEMBRE	Club del Adulto Mayor Los Acacios de Casa blanca	3850	24-01-006-050	200,000	200,000
8	DICIEMBRE	Club del Adulto Mayor Nuestra Señora del Tránsito	3692	24-01-006-051	200,000	200,000
9	DICIEMBRE	Club del Adulto Mayor Unión Tres Esquinas	3579	24-01-006-042	200,000	200,000





ILUSTRE MUNICIPALIDAD DE MOLINA



10	DICIEMBRE	Club del Adulto Mayor Ebenezer	4021	24-01-006-052	200,000	200,000
11	DICIEMBRE	Club del Adulto Mayor Hospital Santa Rosa	3850	24-01-006-054	200,000	200,000
12	DICIEMBRE	Club del Adulto Mayor Por una Vida Mejor	3963	24-01-006-055	400,000	400,000
13	DICIEMBRE	Club del Adulto Mayor Los Valientes de Pulmodon	4021	24-01-006-056	200,000	200,000
14	DICIEMBRE	Club del Adulto Mayor Municipal Molina	3963	24-01-006-057	200,000	200,000
15	DICIEMBRE	Club del Adulto Mayor El Amanecer Lontué	3963	24-01-006-058	200,000	200,000
16	DICIEMBRE	Club del Adulto Mayor Estrella Azul	3963	24-01-006-059	200,000	200,000
17	DICIEMBRE	Club del Adulto Mayor Santa Rita	3692	24-01-006-060	400,000	400,000
18	DICIEMBRE	Club del Adulto Mayor Las Palmeras de Palmilla	3692	24-01-006-061	400,000	400,000
19	DICIEMBRE	Club del Adulto Mayor Eterna Primavera	3963	24-01-006-062	200,000	200,000
20	DICIEMBRE	Club del Adulto Mayor Paz y Amistad	4131	24-01-006-067	200,000	200,000
21	DICIEMBRE	Club del Adulto Mayor Los Años Felices	4131	24-01-006-068	200,000	200,000
22	DICIEMBRE	Club del Adulto Mayor Los Tilos	4131	24-01-006-069	200,000	200,000
23	DICIEMBRE	Club del Adulto Mayor Rey de Oro	4099	24-01-006-053	200,000	200,000
24	DICIEMBRE	Club del Adulto Mayor Rayito de Sol	4099	24-01-006-065	400,000	400,000
25	DICIEMBRE	Club del Adulto Mayor Nuevo Horizonte	4099	24-01-006-066	200,000	200,000
26	DICIEMBRE	Junta de Vecinos Vida Nueva	3917	24-01-004-003	498,200	498,200
27	DICIEMBRE	Junta de Vecinos Villa San Pedro	3917	24-01-004-003	494,390	494,390
28	DICIEMBRE	Junta de Vecinos Piedra Azul	3917	24-01-004-003	500,000	500,000
29	DICIEMBRE	Junta de Vecinos Villa Municipal	3917	24-01-004-003	500,000	500,000
30	DICIEMBRE	Junta de Vecinos La Valdesina	3917	24-01-004-003	443,960	443,960
31	DICIEMBRE	Junta de Vecinos Los Poetas	3917	24-01-004-003	500,000	500,000





ILUSTRE MUNICIPALIDAD DE MOLINA



32	DICIEMBRE	Junta de Vecinos La Palmilla	3917	24-01-004-003	446,382	446,382
33	DICIEMBRE	Junta de Vecinos Cerrillo de Bascuñan	3917	24-01-004-003	494,870	494,870
34	DICIEMBRE	Junta de Vecinos Araucaria	3917	24-01-004-003	500,000	500,000
35	DICIEMBRE	Junta de Vecinos N°21 Bernardo O'Higgins	3917	24-01-004-003	500,000	500,000
36	DICIEMBRE	Junta de Vecinos Región del Maule	3917	24-01-004-003	500,000	500,000
37	DICIEMBRE	Junta de Vecinos Segura	3917	24-01-004-003	500,000	500,000
38	DICIEMBRE	Junta de Vecinos N°12 Puente Alto	3917	24-01-004-003	500,000	500,000
39	DICIEMBRE	Junta de Vecinos Buena Unión	3917	24-01-004-003	496,928	496,928
40	DICIEMBRE	Junta de Vecinos Luisa Moreira	3917	24-01-004-003	500,000	500,000
41	DICIEMBRE	Junta de Vecinos N°3 Hermanos Carrera	4034	24-01-004-003	499,120	499,120
42	DICIEMBRE	Junta de Vecinos La Esperanza de Molina	4034	24-01-004-003	389,750	389,750
43	DICIEMBRE	Junta de Vecinos N°1 Tránsito de la Cruz	4034	24-01-004-003	500,000	500,000
44	DICIEMBRE	Junta de Vecinos Viña Lontué	4131	24-01-004-003	484,760	484,760
45	DICIEMBRE	Junta de Vecinos San Jorge de Romeral	4131	24-01-004-003	453,000	453,000
46	DICIEMBRE	Unión Comunal de Juntas de Vecinos	3917	24-01-004-003	500,000	500,000
47	DICIEMBRE	Asociación Deportiva Asociación de Fútbol Molina	3633	24-01-004-001-017	2,000,000	2,000,000
48	DICIEMBRE	Cuerpo de Bomberos de Molina	4099	24-01-005-004	7,000,000	7,000,000
49	DICIEMBRE	Amigos del Orfeón Juvenil de Molina	2395	24-01-005-010		4,000,000
50	DICIEMBRE	Consejo Ecológico Comunal de Molina	3850	24-01-005-012	1,000,000	1,000,000
51	DICIEMBRE	Unión Comunal Deportiva Asoc. De Fútbol Lontué	3850	24-01-004-001	3,000,000	3,000,000
52	DICIEMBRE	Junta de Vecinos Alupenhue	3963	24-01-004-002-005	500,000	500,000



5.2. Convenios con Otras Instituciones Públicas: 51

Tabla N° 10: Convenios Celebrados con otras Instituciones Públicas.

Nº DECRETO	FECHA	NOMBRE INSTITUCION	MATERIA
4 6 5	06/02/2014	SERNAM Dirección Regional del Maule	Convenio Prog. Mujer Trabajadora y Jefa de Hogar
4 9 9	10/02/2014	Servicio de Salud del Maule	Convenio de Programa de Control de Enfermedades respiratorias de adultos
5 0 2	10/02/2014	SERNAM Molina	Conv. Programa Chile Acoge de prevención de la violencia contra la mujer
5 0 6	05/02/2014	Servicio de salud del Maule	Conv. Programa atención domiciliaria a personas con discapacidad severa
5 3 0	12/02/2014	Gendarmería de Chile	Conv, de colaboración de Servicios en beneficio de la comunidad
5 9 7	18/02/2014	Servicio de Salud del Maule	Convenio de Programa de Resolutividad
5 9 8	18/02/2014	Servicio de Salud del Maule	Convenio Programa Ges Odontológico Adulto
5 9 9	18/02/2014	Servicio de Salud del Maule	Convenio Programa Odontológico Integral
6 0 0	18/02/2014	Servicio de Salud del Maule	Convenio Programa Ges Odontológico Familiar
6 0 1	18/02/2014	Servicio de Salud del Maule	Convenio Programa Ges Preventivo Salud Bucal
6 5 8	24/02/2014	SENDA	Convenio de colaboración Técnica y Financiera
6 7 5	25/02/2014	Junta Nacional de Auxilio Escolar y Becas	Programa Habilidades para la Vida Periodo 2014-2015
7 2 7	28/02/2014	Servicio de Salud del Maule	Convenio de Programa Vida Sana





7 2 8	28/02/2014	Servicio de Salud del Maule	Convenio Apoyo Diagnóstico Radiológico para resolución eficiente de neumonía
7 2 9	28/02/2014	Servicio de Salud del Maule	Conv. De Transferencia de recursos
862	11/03/2014	Servicio de Salud del Maule	Programa de Atención Integral de salud mental
893	13/03/2014	Servicio de Salud del Maule	Conv. Programa de urgencia Rural
1028	12/03/2014	Servicio de salud del Maule	Conv. Programa mejoría de la equidad en salud rural
1049	27-03-2014	Servicio de Salud del Maule	Conv. Programa apoyo al desarrollo biosicosocial en las redes asistenciales
1317	09/04/2014	Servicio de Salud del Maule	Convenio Programas de Imágenes Diagnósticas en APS
1454	21/04/2014	Servicio de Salud del Maule	Convenio Toma de Muestras de Laboratorio
1549	25/04/2014	Servicio de Salud del Maule	Atención con enfoque familiar en atención primaria
1585	29/04/2014	Secretaria Regional Ministerial de desarrollo Social	Aplicación de la Ficha de Protección Social 2014
1667	06/05/2014	Servicio de Salud del Maule	Convenio Programa Complementario Ges Aps Municipal
2019	30/05/2014	Consejo Nacional de la Cultura y Las Artes	Restauración Edificio Estación de Ferrocarriles de Molina
2021	30/05/2014	Ilustre Municipalidad de Hualañe	Convenio de Colaboración y Corporación Mutua
2022	30/05/2014	Ilustre Municipalidad de Teno	Convenio de Colaboración y Corporación Mutua
2096	05/06/2014	SERVIU	Convenio Ad. Referendun SERVIU Región del





			Maule
2123	09/06/2014	Hospital San Juan de Dios Curicó	Convenio de Prestación de Servicios Exámenes de Laboratorio Básico
2154	10/06/2014	Servicio de Salud del Maule	Adendum Conv. Programa de Control Enfermedades Respiratorias del Adulto Mayor
2155	10/06/2014	Servicio de Salud del Maule	Prog. Desarrollo de Recursos Humanos en Atención Primaria Municipal
2201	11/06/2014	Servicio de Salud del Maule	Convenio modificadorio Programa Odontológico
2237	16/06/2014	Instituto Nacional de Deportes de Chile	Molina Recrea a las Mujeres
2257	17/06/2014	Servicio de Salud del Maule	Convenio Fondo de Farmacia para Enfermedades Crónicas
2856	13/08/2014	Carabineros de Chile	Convenio de Comodato
2898	14/08/2014	Secretaría Regional Ministerial de Vivienda y urbanismo Región del Maule	Convenio de Cooperación Programa Recuperación de Barrios
3121	04/09/2014	Servicio de Salud del Maule	Convenio modificadorio del programa vida sana en alcohol y atención primaria
3176	12/09/2014	Secretaria Ministerial de Vivienda y Urbanismo	Convenio de Implementación Fase I
3377	06/10/2014	Servicio de Salud del Maule	Convenio Modificadorio Programa de Imágenes diagnósticas en APS
3430	10/10/2014	Secretaria Regional Ministerial de Desarrollo Social	Transferencia de recursos programa fondo de intervenciones de apoyo
3482	14/10/2014	Municipalidad de Maule	Convenio de Adquisición de Medicamento e insumos enfermería y dental año 2014
3521	17/10/2014	Secretaría Ministerial de Desarrollo Social Regional	Convenio de Transferencia de Recursos Fondo



		del Maule	de Fortalecimiento Municipal
3672	29/10/2014	Servicio Nacional de Capacitación y Empleo Sence	Programa Fortalecimiento OMIL
3828	17/11/2014	Sernam	Atención y protección de la Violencia contra la Mujer
3891	19/11/2014	Ministerio de Educación	Elaboración del nuevo Proyecto Liceo Bicentenario
3930	26/11/2014	Servicio de Salud del Maule	Programa Odontológico Integral
3 9 7 4	01/12/2014	Servicio de Salud del Maule	Convenio de Apoyo a la Gestión a nivel local en atención primaria municipal
4090	10/12/2014	Ministerio del Medio Ambiente	Convenio de Cooperación
4318	31/12/2014	Secretaria Regional Ministerial de Desarrollo Social	Transferencia de recursos
4325	31/12/2014	Ministerio de Educación	Pintura Fachada Exterior Liceo Polivalente de Molina
4327	31/12/2014	Serviu Región del Maule	Recuperación de barrios, obra de confianza 2014

Fuente: Secretaría Municipal 2015.

5.3. Convenios contrataciones honorarios: 122

5.4. Convenios con Proveedores y servicios prestados al municipio: 115



6. LAS MODIFICACIONES REALIZADAS AL PATRIMONIO MUNICIPAL.

El patrimonio municipal está constituido por:

- ✓ Los bienes corporales e incorporales que posea a cualquier título;
- ✓ Los aportes del Gobierno regional;
- ✓ Los ingresos provenientes del Fondo Común Municipal;
- ✓ Los derechos que cobra por los servicios que presta y por los permisos y concesiones que otorga;
- ✓ Los ingresos que recauda por tributos que la ley permite aplicar y que gravan actividades o bienes en el ámbito local;
- ✓ Las multas e intereses establecidos a beneficio municipal, y
- ✓ Los demás ingresos que le correspondan en virtud de las leyes vigentes.

Durante el año 2014 se incorporaron los siguientes bienes:

Tabla N° 11: Nuevos Bienes incorporados el año 2014.

PROPIEDAD	INSCRIPCION	ROL DE AVALUO	DESTINO
EQUIPAMIENTO LOTEO VILLA PIEDRA AZUL VI Y VII ETAPA	Fs. 1441 N° 898, del Registro de Propiedad del Conservador de Bienes Raíces de Molina del año 2014	769-20	Equipamiento
EQUIPAMIENTO POBLACION DIEGO PORTALES	Fs. 2146 N° 1389 del Registro de Propiedad del Conservador de Bienes Raíces de Molina del año 2014		Equipamiento
LOTE N° 3 D, DE LA SUBDIVISION DEL LOTE 3-C, QUE ES PARTE DEL RESTO DEL FUNDO MIRASOL	Fs. 252 N° 180 del Registro de Propiedad del Conservador de Bienes Raíces de Molina del año 2014	611-60	Construcción CESFAM Molina

Fuente: Jurídico 2015.





7. LOS INDICADORES MÁS RELEVANTES QUE DEN CUENTA DE LA GESTIÓN EN LOS SERVICIOS DE EDUCACIÓN Y SALUD, CUANDO ESTOS SEAN DE ADMINISTRACIÓN MUNICIPAL, TALES COMO EL NÚMERO DE COLEGIOS Y ALUMNOS MATRICULADOS; DE LOS RESULTADOS OBTENIDOS POR LOS ALUMNOS EN LAS EVALUACIONES OFICIALES QUE SE EFECTUEN POR EL MINISTERIO DE EDUCACIÓN; DE LA SITUACIÓN PREVISIONAL DEL PERSONAL VINCULADO A LAS ÁREAS DE EDUCACIÓN Y SALUD; DEL GRADO DE CUMPLIMIENTO DE LAS METAS SANITARIAS Y DE SALUD A NIVEL COMUNAL.

7.1 Indicadores de Educación.

7.1.1. Número de Colegios y Alumnos Matriculados.

Tabla N° 12: Colegios y Alumnos Matriculados (2013-2014).

N°	NOMBRE ESTABLECIMIENTO	2013	2014	Dif.
1	D - 274 SUPERIOR DE HOMBRES	118	117	1
2	G - 278 JULIA CATAN DABIKE	19	19	0
3	G -278 BUENA FE	15	11	4
4	F - 279 LUIS MALDONADO BOGGIANO	116	125	-9
5	F - 281 EL PROGRESO	159	185	-26
6	G - 283 SAN JORGE DE ROMERAL	25	27	-2
7	G - 284 EL RADAL	3	3	0
8	G - 287 LA PALMILLA	19	10	9
9	F - 288 TRES ESQUINAS	121	119	2
10	G - 289 BAJO LOS ROMEROS	188	234	-46
11	F - 290 SAN PEDRO	314	313	1
12	E - 291 SUPERIOR DE NIÑAS	268	234	34





	Nº	NOMBRE ESTABLECIMIENTO	2013	2014	Dif.
13	G - 292	EL CERRILLO	32	29	3
14	F - 293	BUENA PAZ	21	25	-4
15	G - 294	ALBERTO GIRARDI FONTANA	22	17	5
16	F - 295	CASA BLANCA	401	436	-35
17	D - 296	PDTE. EDUARDO FREI MONTALVA	554	487	67
18	F - 297	QUECHEREGUAS DE PICHINGAL	142	150	-8
19	F - 733	ESPECIAL CARCEL	0	0	0
20	F - 750	DIFERENCIAL ESPERANZA	122	102	20
21	E - 757	REINO DE DINAMARCA	594	679	-85
TOTAL BASICA			3253	3322	-69
22	B - 17	LICEO POLIVALENTE	396	320	76
23	C - 19	LICEO JUAN MORALES GONZALEZ	351	316	35
24	LBM	LICEO BICENTENARIO	242	217	25
TOTAL LICEO			989	853	136
TOTAL COMUNA			4242	4175	67

Fuente: DAEM 2015.





7.1.2. Situación de Repitencia y Retiros.

Tabla N° 13: Tasa de Repitencia y Retiro por Unidad Educativa.
(2012-2013-2014).

Escuela Internado Las Palmas de Tres Esquinas																		
Total	Año 2011						Año 2012						Año 2013					
	Repitencia			Retiros			Repitencia			Retiros			Repitencia			Retiros		
	H	M	T	H	M	T	H	M	T	H	M	T	H	M	T	H	M	T
	6	2	8	13	5	18	8	3	11	11	5	16	4	1	5	9	5	14
Escuela El Radal																		
Total	Año 2011						Año 2012						Año 2013					
	Repitencia			Retiros			Repitencia			Retiros			Repitencia			Retiros		
	H	M	T	H	M	T	H	M	T	H	M	T	H	M	T	H	M	T
	0	1	1	1	0	1	0	0	0	0	0	0	0	0	0	0	0	0
Escuela Alberto Giraldi																		
Total	Año 2011						Año 2012						Año 2013					
	Repitencia			Retiros			Repitencia			Retiros			Repitencia			Retiros		
	H	M	T	H	M	T	H	M	T	H	M	T	H	M	T	H	M	T
	0	1	1	0	0	0	1	1	2	1	2	3	1	1	2	0	1	1
Escuela Buena Fe																		
Total	Año 2011						Año 2012						Año 2013					
	Repitencia			Retiros			Repitencia			Retiros			Repitencia			Retiros		
	H	M	T	H	M	T	H	M	T	H	M	T	H	M	T	H	M	T
	0	0	0	5	1	6	0	0	0	0	0	0	2	0	2	2	0	2
Escuela Julia Catán Dabike																		
Total	Año 2011						Año 2012						Año 2013					
	Repitencia			Retiros			Repitencia			Retiros			Repitencia			Retiros		
	H	M	T	H	M	T	H	M	T	H	M	T	H	M	T	H	M	T
	0	0	0	1	1	2	1	1	2	0	0	0	3	1	4	0	1	1
Escuela La Palmilla																		
Total	Año 2011						Año 2012						Año 2013					
	Repitencia			Retiros			Repitencia			Retiros			Repitencia			Retiros		
	H	M	T	H	M	T	H	M	T	H	M	T	H	M	T	H	M	T
	1	0	1	2	1	3	0	1	1	0	0	0	0	0	0	0	0	2





Escuela El Cerrillo																		
Total	Año 2011						Año 2012						Año 2013					
	Repitencia			Retiros			Repitencia			Retiros			Repitencia			Retiros		
	H	M	T	H	M	T	H	M	T	H	M	T	H	M	T	H	M	T
	0	0	0	0	0	0	1	0	0	0	0	0	0	1	1	1	1	2
Escuela San Jorge de Romeral																		
Total	Año 2010						Año 2011						Año 2012					
	Repitencia			Retiros			Repitencia			Retiros			Repitencia			Retiros		
	H	M	T	H	M	T	H	M	T	H	M	T	H	M	T	H	M	T
	0	0	0	0	1	1	0	0	0	0	0	0	0	1	1	4	1	5
Escuela Superior de Niñas																		
Total	Año 2011						Año 2012						Año 2013					
	Repitencia			Retiros			Repitencia			Retiros			Repitencia			Retiros		
	H	M	T	H	M	T	H	M	T	H	M	T	H	M	T	H	M	T
		68	68		22	22		36	36		22	22		57	57		35	35
Escuela Superior de Hombres																		
Total	Año 2011						Año 2012						Año 2013					
	Repitencia			Retiros			Repitencia			Retiros			Repitencia			Retiros		
	H	M	T	H	M	T	H	M	T	H	M	T	H	M	T	H	M	T
	2		2	40		40	10		10	23		23	18		18	28		28
Escuela Bajo Los Romeros																		
Total	Año 2011						Año 2012						Año 2013					
	Repitencia			Retiros			Repitencia			Retiros			Repitencia			Retiros		
	H	M	T	H	M	T	H	M	T	H	M	T	H	M	T	H	M	T
	6	2	8	9	3	12	5	4	10	1	1	2	3	0	3	7	5	12
Escuela Luis Maldonado Boggiano																		
Total	Año 2011						Año 2012						Año 2013					
	Repitencia			Retiros			Repitencia			Retiros			Repitencia			Retiros		
	H	M	T	H	M	T	H	M	T	H	M	T	H	M	T	H	M	T
	2	0	2	3	1	4	2	4	6	4	4	8	3	0	3	3	3	6





Escuela Presidente Eduardo Frei M.																		
Total	Año 2010						Año 2011						Año 2012					
	Repitencia			Retiros			Repitencia			Retiros			Repitencia			Retiros		
	H	M	T	H	M	T	H	M	T	H	M	T	H	M	T	H	M	T
	32	15	47	29	32	61	35	17	52	24	17	41	18	7	25	25	17	42
Escuela El Progreso																		
Total	Año 2010						Año 2011						Año 2012					
	Repitencia			Retiros			Repitencia			Retiros			Repitencia			Retiros		
	H	M	T	H	M	T	H	M	T	H	M	T	H	M	T	H	M	T
	6	0	6	9	7	16	10	6	16	9	6	15	8	1	9	14	4	18
Escuela Quechereguas de Pichingal																		
Total	Año 2010						Año 2011						Año 2012					
	Repitencia			Retiros			Repitencia			Retiros			Repitencia			Retiros		
	H	M	T	H	M	T	H	M	T	H	M	T	H	M	T	H	M	T
	5	7	12	1	0	1	8	3	11	4	1	5	1	0	1	8	8	16
Escuela Casa Blanca																		
Total	Año 2010						Año 2011						Año 2012					
	Repitencia			Retiros			Repitencia			Retiros			Repitencia			Retiros		
	H	M	T	H	M	T	H	M	T	H	M	T	H	M	T	H	M	T
	15	6	21	8	2	10	4	3	7	18	14	50	4	2	6	5	9	14
Escuela San Pedro																		
Total	Año 2010						Año 2011						Año 2012					
	Repitencia			Retiros			Repitencia			Retiros			Repitencia			Retiros		
	H	M	T	H	M	T	H	M	T	H	M	T	H	M	T	H	M	T
	9	3	12	8	10	18	9	9	18	12	10	22	8	4	12	9	7	16
Escuela Reino de Dinamarca																		
Total	Año 2010						Año 2011						Año 2012					
	Repitencia			Retiros			Repitencia			Retiros			Repitencia			Retiros		
	H	M	T	H	M	T	H	M	T	H	M	T	H	M	T	H	M	T
	10	14	24	13	4	17	20	13	33	26	16	42	11	5	16	10	11	21





Escuela Buena Paz																		
Total	Año 2010						Año 2011						Año 2012					
	Repitencia			Retiros			Repitencia			Retiros			Repitencia			Retiros		
	H	M	T	H	M	T	H	M	T	H	M	T	H	M	T	H	M	T
	0	0	0	0	1	1	1	0	1	0	0	0	2	0	2	0	0	0
Liceo Bicentenario María del Tránsito de la Cruz																		
Total	Año 2010						Año 2011						Año 2012					
	Repitencia			Retiros			Repitencia			Retiros			Repitencia			Retiros		
	H	M	T	H	M	T	H	M	T	H	M	T	H	M	T	H	M	T
	1	0	1	0	0	0	5	3	8	3	3	6	8	8	16	7	10	17
Liceo Polivalente de Molina																		
Total	Año 2010						Año 2011						Año 2012					
	Repitencia			Retiros			Repitencia			Retiros			Repitencia			Retiros		
	H	M	T	H	M	T	H	M	T	H	M	T	H	M	T	H	M	T
	14	22	36	47	43	90	29	19	48	40	37	57	27	11	38	46	25	71
Liceo Polimodal Juan Morales G. de Lontué																		
Total	Año 2011						Año 2012						Año 2013					
	Repitencia			Retiros			Repitencia			Retiros			Repitencia			Retiros		
	H	M	T	H	M	T	H	M	T	H	M	T	H	M	T	H	M	T
	22	13	35	32	26	58	22	7	29	71	29	100	14	13	27	51	38	89

Fuente: DAEM 2015.



7.1.3. Resultados Obtenidos por los alumnos en evaluaciones oficiales efectuadas por el ministerio de educación.

Tabla N° 14: SIMCE 4° Básico (2010 – 2013).

Escuelas	2010			2011			2012			2013		
	Len	Mat	Nat	Len	Mat	His	Len	Mat	Nat	Len	Mat	His
D-274	216	206	207	242	229	220	205	199	205	246	226	240
G-277							254	227		200		
G-278												
F-279	282	230	241	244	244	235	253	223	229	227	222	235
F-281	238	183	204	236	210	218	239	230	222	191	194	186
G-283	262	203	214				231	227	230	255	226	
G-284							264	254	247			
G-287							208	193		268	210	
F-288	261	265	245	239	242	229	248	232	224	234	225	236
G-289	262	242	236	251	246	251	263	272	249	284	301	272
F-290	250	217	223	258	256	239	265	237	244	245	246	241
G-292							213	235	219	257	254	
F-293							263	263	261	278	278	
G-294										223	217	
F-295	278	279	268	275	284	269	266	262	255	266	257	251
D-296	242	215	221	238	227	227	255	248	251	214	220	216
F297	286	255	257	249	240	237	234	228	222	223	208	206
E-757	243	223	231	227	223	218	232	223	228	236	232	234
E-291	252	203	216	256	234	225	249	219	229	239	228	238
Promedio Comuna	256	226	230	246	239	233	249	239	239	240	234	232

Fuente: DAEM 2015.



Tabla N° 15: Puntaje SIMCE Promedio Nacional 4° Básico y variación respecto a la evaluación anterior.

Prueba	Puntaje Promedio 2013	Variación puntaje promedio respecto Evaluación Anterior
Lectura	240	09 menos al anterior
Educación Matemáticas	234	05 menos al anterior
Comprensión Natural	232	07 menos al anterior

Fuente: DAEM 2015.

Tabla N° 16: SIMCE 8° Básico (2011-2013).

Escuelas	2011				2013			
	Len	Mat	Nat	Soc	Len	Mat	Nat	Soc
D-274	180	209	214	205	239	233	239	
G-277								
G-278								
F-279	223	244	182	254	245	258	242	
F-281	204	209	189	222	226	225	242	
G-283								
G-284								
G-287								
F-288	224	238	234	225	211	210	236	
G-289	247	259	256	268	249	259	259	
F-290	225	223	207	215	228	246	255	
G-292								
F-293								
G-294								
F-295	280	271	283	292	253	248	251	
D-296	241	232	239	238	249	246	256	
F-297	220	220	239	239	237	268	259	
E-757	249	246	259	253	244	235	251	
E-291	240	222	229	227	228	235	230	
Promedio Comuna	230	233	230	239	237	242	247	

Fuente: DAEM 2015.





Tabla N° 17: SIMCE Puntaje Promedio 8° Año 2014.

LENGUAJE	MATEMATICAS	NATURALEZA
237	242	247

Fuente: DAEM 2015.

Tabla N° 18: SIMCE Puntaje Promedio 8° Año Nacional 2014.

LENGUAJE	MATEMATICAS	NATURALEZA
255	262	272

Fuente: DAEM 2015.

Tabla N° 19: Puntajes Promedio PSU Liceo Polimodal Juan Morales González.

Año	2006	2007	2008	2009	2010	2011	2012	2013
Lenguaje	432	419	440	460	442	415	424	421
Matemática	423.2	415	430	453	444	410	427	448
Historia	479.6	460.5	447	447	436	400	454	464
Ciencias	395.5	382.0	433	442	485	427	426	415

Fuente: DAEM 2015.

Tabla N° 20: Otros resultados PSU Liceo Polimodal Juan Morales González.

AÑO	2008	2009	2010	2011	2012	2013
Alumnos que rinden PSU	42	42	28	24	41	21
% alumnos que puede postular a UES	48,8 (19)	28.5 (12)	18.4 (6)	100 (24)	27 (11)	33 (7)
Alumnos que ingresan a Universidades.	12	12	5	2	8	5

Fuente: DAEM 2015.





Tabla N° 21: Puntajes Promedio PSU Liceo Polivalente de Molina.

Año	2010	2011	2012	2013
Lenguaje	385	387	399	414
Matemática	385	384	397	409
Historia	387	420	Sin Datos	435
Ciencias	393	387	Sin Datos	420

Fuente: DAEM 2015.

Tabla N° 22: Otros resultados PSU Polivalente de Molina.

AÑO	2007	2008	2009	2010	2011	2012	2013
Alumnos que rinden PSU	69	72	76	77	75	75	72
% alumnos que puede postular a UES	33,%	26%	25%	15%	17 %	17%	5.5
Alumnos que ingresan a Universidades.	05	06	08	05	11	04	04

Fuente: DAEM 2015.





7.2. Situación previsional del personal vinculado a las áreas de Educación y Salud.

Las direcciones de Educación y Salud informan que a la fecha se encuentran al día los pagos previsionales de todos los trabajadores que se desempeñan en sus respectivas áreas. Importante es indicar que, dicho cumplimiento también se extiende a los trabajadores del área municipal.

7.3. Grado de cumplimiento de las metas Sanitarias y de Salud a nivel comunal.

Tabla N° 23: Resultados Metas Sanitarias APS 2014.

			Respuesta	Cumplimiento
META 1	Recuperación del Desarrollo Psicomotor	Meta Año 2014 (%)	100,0%	100%
		N° de niños y niñas de 12 a 23 meses diagnosticados con riesgo del DSM recuperados, período enero a diciembre 2014	9	
		N° de niños y niñas de 12 a 23 meses diagnosticados con riesgo de Desarrollo Psicomotor en su primera evaluación, período enero a diciembre 2014	9	
META 2	Cobertura de Papanicolaou	Meta Año 2014 (%)	84,36%	84,36%
		N° de mujeres de 25 a 64 años inscritas validadas, con PAP vigente a Diciembre 2014	3275	
		N° de mujeres de 25 a 64 años inscritas validadas con PAP vigente a diciembre 2013 + el N° de mujeres de 25 a 64 años inscritas validadas, comprometidas como disminución del cierre de brecha de vigencia de PAP a Dic 2014	3882	
META 3A	Cobertura de Alta Odontológica Total en Adolescentes de 12 años	Meta Año 2014 (%)	73,0%	97,33%
		N° de Adolescentes de 12 años con alta odontológica total de enero a diciembre 2014	231	
		Total de Adolescentes de 12 años inscritos validados para el año 2014	317	
META 3B	Cobertura de Alta Odontológica Total en	Meta Año 2014 (%)	63,0%	92,64%
		N° de embarazadas con alta odontológica total de enero a diciembre 2014	200	





	Embarazadas	Nº Total de embarazadas ingresadas a Programa Prenatal de enero a diciembre 2014	309	
META 3C	Cobertura Alta Odontológica Total en Niños de 6 años	Meta Año 2014 (%)	71,4%	90,37%
		Nº niños de 6 años inscritos con alta odontológica total de enero a diciembre 2014	218	
		Total niños de 6 años inscritos validados para el año 2014	305	
META 4	Cobertura Efectiva de Diabetes Mellitus Tipo 2 en personas de 15 años y más	Meta Año 2014 (%)	20,1%	107,25%
		Nº personas de 15 y más años con Diabetes Mellitus tipo 2 con Hb A1c<7% según último control vigente (últimos 12 meses)	454	
		Total de personas de 15 y más años con Diabetes Mellitus tipo 2 estimadas según prevalencia	2254	
META 5	Cobertura Efectiva de HTA en personas de 15 años y más	Meta Año 2014 (%)	45,8%	91,60%
		Nº personas hipertensas de 15 y más años con PA <140/90 mmHg, según último control vigente (últimos 12 meses)	1914	
		Total de personas de 15 y más años hipertensas estimadas según prevalencia	4171	
META 6	Obesidad en Niños Menores de 6 años	Meta Año 2014 (%)	9,8%	83,33%
		Nº de niños/as menores de 6 años bajo control, obesos, a Dic. 2014	167	
		Nº de niño/as menores de 6 años bajo control a Dic 2014	1691	
META 7	Consejos de Desarrollo de Salud Funcionando	Meta Año 2014 (%)	100,0%	100%
		Nº Consejos de Desarrollo de Salud con plan ejecutado y evaluado a diciembre de 2014. (Debe incluir como obligatorio <u>un tema de AUGE</u> + otro tema a elección entre los 7 sugeridos en RES. 929 / Oct. 2013)	1	
		Nº Total de consejos de Desarrollo de Salud existentes a diciembre 2014	1	
META 8	Evaluación Anual de Pie en personas con Diabetes bajo control de 15 y más años	Meta Año 2014 (%)	54%	90%
		Nº de personas de 15 y más años con diabetes bajo control con evaluación del pie vigente (últimos 12 meses)	600	
		Nº total de personas diabéticas de 15 y más años bajo control al corte	1110	

Fuente: Dirección de SALUD 2015.



8. TODO HECHO RELEVANTE DE LA ADMINISTRACIÓN MUNICIPAL QUE DEBA SER CONOCIDO POR LA AUTORIDAD LOCAL.

8.1. Departamento de Recursos Humanos Área Municipal.

El área municipal contó durante el año 2014 con un total de 205 personas, distribuidas de la siguiente forma:

Tabla N° 24: Dotación de personal año 2014.

DATOS RELACIONADOS CON EL PERSONAL	
DESCRIPCIÓN	NÚMERO
Funcionarios de Planta (más 11 horas semanales. Ley 15.076)	67
Funcionarios a Contrata	23
Honorarios a suma alzada y asimilado a grado	13
Honorarios programas sociales	59
Honorarios contratados por fondos de terceros	43
TOTAL	205

Fuente: Departamento de RRHH Área Municipal 2015.

8.2. Departamento de Rentas.

8.2.1. Recaudación y número de patentes comerciales, industriales, profesionales y de alcohol 2012-2014.

Tabla N° 25: Gastos Municipales 2013 – 2014

DESCRIPCIÓN	AÑO 2012		2013		2014	
	\$ Valor	Cantidad	\$ Valor	Cantidad	\$ Valor	Cantidad
Nº DE PATENTES COMERCIALES, INDUSTRIALES, PROFESIONALES Y DE ALCOHOL CON RESPECTO AL AÑO 2012	551,967,999	1,650	596,522,272	1,801	689,652,937	1,963

Fuente: Depto. de Rentas I. Municipalidad de Molina 2015.



Gráfico N° 3: Recaudación por concepto de Patentes Comerciales, Industriales, Profesionales y de Alcohol (Período 2012– 2014)



Fuente: Depto. de Rentas I. Municipalidad de Molina 2015.

8.2.2. Recaudación y número de permisos venta vía pública 2014.

Tabla N° 26: Recaudación y Número de permisos venta vía pública año 2014.

2014		
DESCRIPCIÓN	\$ Valor	Cantidad
<i>N° de permisos venta vía pública</i>	37,575,481	2,566

Fuente: Depto. de Rentas I. Municipalidad de Molina 2015.





8.3. SECPLAN.

Tabla N° 27: Número de Licitaciones adjudicadas (2013-2014).

Nº LICITACIONES ADJUDICADAS	AÑO	MONTO (\$)
65	2013	\$1.357.364.192
107	2014	\$4.258.205.927

Fuente: SECPLAN 2015.

8.4. Secretaría Municipal.

8.4.1. Decretos, Constituciones y Certificados.

Tabla N° 28: Número de Licitaciones adjudicadas (2013-2014).

DECRETOS, CONSTITUCIONES Y CERTIFICADOS	
Número de Decretos Emitidos	Se emitieron 5182 decretos, de los cuales 4328 fueron exentos y 854 Alcaldicios.
Número de Constituciones de Organizaciones Comunitarias	81
Número de Corporaciones	1
Número de certificado emitidos	116

Fuente: Secretaría Municipal 2015.



8.4.2. Número de Concejos Municipales Realizados.

- ✓ Se realizaron 36 concejos ordinarios y 20 concejos extraordinarios.

8.4.3. Asistencia de Alcaldesa y Concejales a concejos ordinarios.

Tabla N° 29: Asistencia de Alcaldesa y Concejales (2013-2014).

ASISTENCIA DE ALCALDESA Y CONCEJALES A CONCEJOS ORDINARIOS

ALCALDESA	2013	2014
PRISCILLA CASTILLO GERLI	89%	89%
CONCEJALES	2013	2014
MANUEL CALQUIN FUENTES	100%	100%
GABY FUENTES YAÑEZ	100%	97%
HUGO GUAJARDO ROA	92%	92%
FELIPE MENDEZ GUZMÁN	100%	97%
JULIO SEGUEL CONTRERAS	100%	94%
PATRICIO VERGARA MORAGA	100%	97%

Fuente: Secretaría Municipal 2015.

8.4.4. Gastos de Capacitación de Alcaldesa y Concejales.

Tabla N° 30: Gastos de Capacitación de Alcaldesa y Concejales (2013-2014).

GASTO EN CAPACITACIONES ALCALDESA Y CONCEJALES

ALCALDESA	2013	2014	TOTAL 2013-2014
PRISCILLA CASTILLO GERLI	714.095	0	714.095
CONCEJALES	2013	2014	TOTAL 2013-2014
MANUEL CALQUIN FUENTES	908,630	6,462,527	7,371,157
GABY FUENTES YAÑEZ	2,877,923	9,222,525	12,100,448
HUGO GUAJARDO ROA	461,882	848,117	1,309,999
FELIPE MENDEZ GUZMÁN	2,712,772	3,674,275	6,387,047
JULIO SEGUEL CONTRERAS	2,023,389	7,031,159	9,054,548
PATRICIO VERGARA MORAGA	2,554,690	8,636,252	11,190,942

Fuente: Secretaría Municipal y DAF 2015.





8.5. Dirección de Tránsito.

8.5.1. Permisos de Circulación por tipo de vehículos.

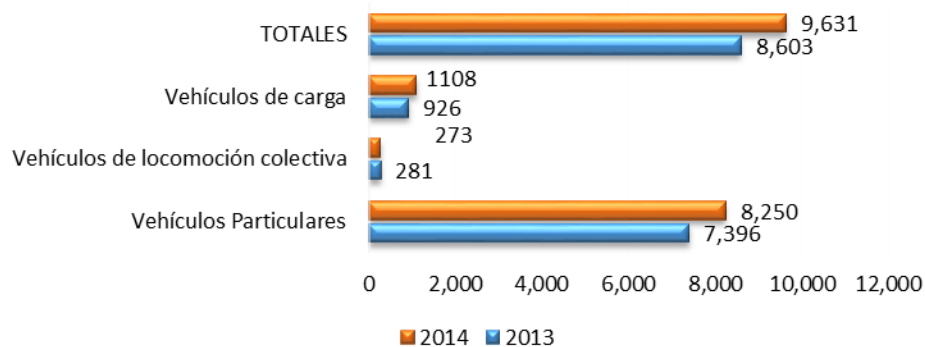
Tabla N° 31: Cantidad de Permisos de Circulación por tipo de vehículo
(2013-2014).

TIPO DE VEHÍCULO	2013	2014
	Cantidad	Cantidad
<i>Vehículos Particulares</i>	7.396	8.250
<i>Vehículos de locomoción colectiva</i>	281	273
<i>Vehículos de carga</i>	926	1.108
TOTALES	8.603	9.631

Fuente: Dirección de Tránsito 2015.

Gráfico N° 4: Cantidad de Permisos de Circulación por Tipo de Vehículo

CANTIDAD DE PERMISOS DE CIRCULACIÓN POR TIPO DE VEHÍCULO (2013-2014)



Fuente: Dirección de Tránsito 2015.





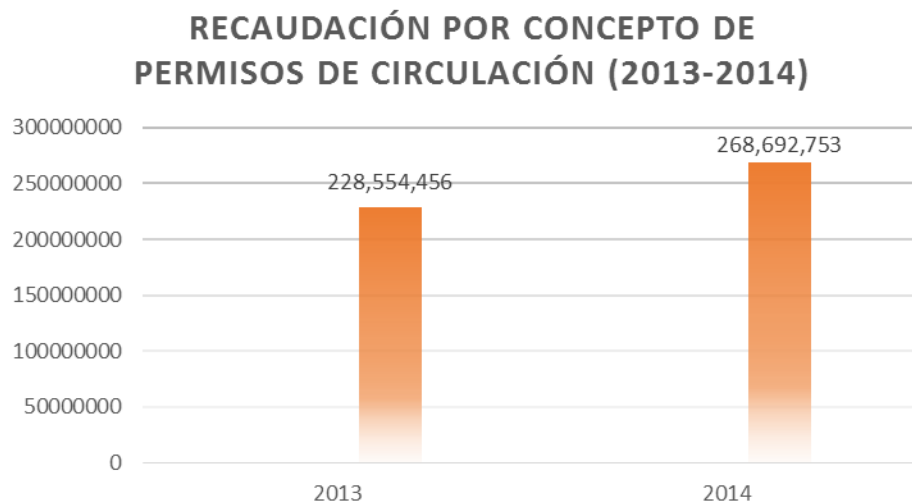
Tabla N° 32: Recaudación de permisos de circulación (2013-2014).

**Recaudación por concepto de Permisos de Circulación
(Totales 2013-2014)**

2013	2014
\$ 228.554.456	\$ 268.692.753

Fuente: Dirección de Tránsito 2015.

Gráfico N° 5: Recaudación Permisos de Circulación (2013-2014).



Fuente: Dirección de Tránsito 2015.





8.5.2. Licencias emitidas.

Tabla N° 33: Cantidad de Licencias de Conducir emitidas (2013-2014).

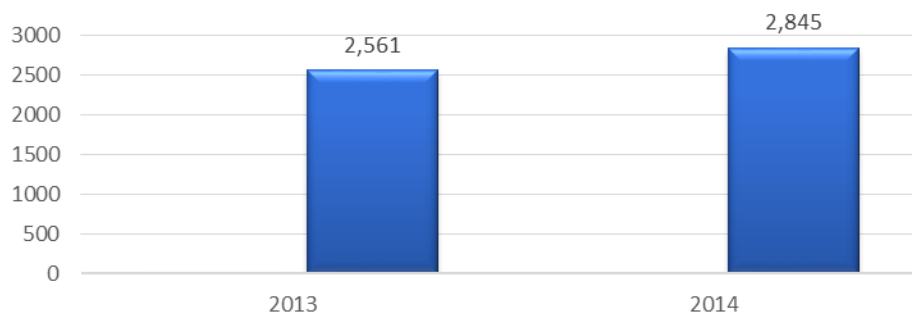
**Cantidad de Licencias de Conducir emitidas
(2013-2014)**

2013	2014
2.561	2.845

Fuente: Dirección de Tránsito 2015.

Gráfico N° 6: Cantidad de Licencias de Conducir emitidas (2013-2014).

**Cantidad de Licencias de Conducir emitidas
(Totales 2013-2014)**



Fuente: Dirección de Tránsito 2015.





8.6. Dirección de Desarrollo Comunitario (DIDECO).

8.6.1. Asistencia Social.

El programa de Asistencia Social de la Ilustre Municipalidad de Molina materializa la ayuda asistencial a través del siguiente procedimiento:

- Se realiza demanda espontánea por parte de las usuarias que se acercan al Departamento Social a solicitar Ayuda. Dicha solicitud es atendida por un (a) Asistente Social.
- Una vez realizada la atención, se realiza visita domiciliaria para evaluar el caso social.
- Ya evaluada la situación, se realiza un Informe Social. Dicho documento, debe ser visado por el Director de Desarrollo Comunitario, quien una vez que aprueba solicita decreto para oficializar la ayuda.
- Finalmente, se realiza el proceso de compra. Una vez realizada la adquisición se formaliza la entrega de la ayuda.

A continuación se detalla el gasto de ayuda social realizado por ítem Emergencia:

Tabla N° 34: Ayuda entrega por Ítem de Emergencia año 2014.

ÍTEM EMERGENCIA		
DESCRIPCIÓN DE LA AYUDA	VALOR \$	N° DE BENEFICIARIOS
Mediaguas	\$3.030.000	4
Materiales de Construcción	\$2.454.232	26
Limpieza de Fosas	\$2.748.900	35
Frazadas y Colchones	\$ 833.595	14

Fuente: DIDECO 2015.





8.6.2. Subsidios.

8.6.2.1. Subsidio único Familiar (SUF):

Beneficio de carácter asistencial, consistente en una prestación pecuniaria de monto igual para todos los causantes, excepto para Deficientes Mentales e Inválidos, en cuyo caso su valor asciende al duplo.

Tabla N° 35: Cantidad de beneficiarios por SUF 2013 - 2014.

CANTIDAD DE BENEFICIARIOS POR SUF (2013-2014)		
CAUSANTES	CANTIDAD POR AÑO	
	2013	2014
MENORES 18 AÑOS	9,747	10,019
RECIEN NACIDOS	74	72
DEFICIENTES MENTALES	1	2
MADRES	4,972	4,918
INVÁLIDOS	2	1
MUJERES EMBARAZADAS	18	10
TOTAL	14,814	15,022

Fuente: DIDECO 2015.

Tabla N° 36: Resumen SUF 2014.

PROGRAMA SUBSIDIO UNICO FAMILIAR	
CONCEPTO	CANTIDAD
TOTAL CAUSANTES EN LA COMUNA	15,022
SUBSIDIOS OTORGADOS AÑO 2014	2,626
VALOR SUBSIDIO UNICO FAMILIAR	9,242

Fuente: DIDECO 2015.





8.6.2.2. Subsidio Agua Potable (SAP):

Es un aporte en dinero que hace el Estado en la cancelación mensual del consumo de los servicios de agua potable y alcantarillado. Este aporte corresponde en el **sector Urbano**, a una intensidad de Tramo 1 de un 70%, Tramo 2 un 33% y Chile Solidario un 100% del valor del consumo de los primeros 15 metros cúbicos y de los cargos fijos y variables. En el **Sector Rural** a una intensidad de Tramo 1 un 50% y Chile Solidario un 100% del valor del consumo de los primeros 15 más. Cúbicos y de los cargos fijos y variables.

Tabla N° 37: Beneficiados SAP Urbano 2014.

SUBSIDIO AGUA POTABLE URBANO	
TRAMO	BENEFICIADOS
Tramo 1 un 70%	602
Tramo 2 un 33%	2.830
Tramo 3 un 100% Chile Solidario	255
TOTAL	3687
Aporte Anual \$	\$ 277.902.6999.-

Fuente: DIDECO 2015.

Tabla N° 38: Beneficiados SAP Rural 2014.

SUBSIDIO AGUA POTABLE RURAL	
TRAMO	BENEFICIADOS
Tramo 1 un 50%	748
Tramo 2 un 100% Chile Solidario	65
TOTAL	813
Aporte Anual \$	\$ 26.82161587.-

Fuente: DIDECO 2015.





Tabla N° 39: Beneficiados SAP Rural 2014.

COMITÉS AGUA POTABLE RURAL COMUNA DE MOLINA			
Comité	Tramo1 50%	Chile Solidario 100 %	Total
Buena Fe	26	00	26
Buena Paz	50	04	54
Bajo Los Romeros	170	09	179
Casa Blanca	100	02	102
Cerrillo Bascuñan	30	02	32
El Cóndor	24	02	31
Itahue	65	04	71
Palmilla	15	01	16
Pichingal	181	07	188
Pirihuin-Los Canales	03	00	03
San Jorge de Romeral	43	00	43
Yacal	31	00	31
TOTAL	745	31	776

Fuente: DIDECO 2015.

8.6.3. Pensiones.

Tabla N° 40: Beneficiados SAP Rural 2014.

PROGRAMA PENSIONES BÁSICAS SOLIDARIAS DE INVALIDEZ Y VEJEZ 2014	
OBJETIVO	Obtener una pensión mensual en dinero a aquellas personas adultas mayores, discapacitados o deficientes mentales de la comuna que no han podido obtener este beneficio a través de un régimen previsional
CANTIDAD BENEFICIARIOS AÑO 2014	29

Fuente: DIDECO 2015.





8.6.4. Organizaciones Comunitarias.

Objetivo Organizaciones Comunitarias: implementar acciones tendientes a potenciar y fortalecer la participación de la comunidad organizada en las distintas esferas del desarrollo de la comuna, ejecutando programas enfocados a generar las condiciones mínimas para la adecuada participación de las organizaciones sociales; motivación legalización e información entre otras.

Tabla N° 41: Actividades ejecutadas por Organizaciones Comunitarias 2014.

CANTIDAD	ACTIVIDADES
Proyectos	
22	Proyectos FONDEVE 2014. (N° Proyectos) enmarcados en Equipamiento Tecnológicos (equipos de amplificación, computador, electrodomésticos), mobiliario, cocina y menajes, mejoramiento de infraestructura, mejoramiento de entornos, programas deportes y vida sana.
Capacitaciones Directivas JJVV	
1	- Taller de Elaboración de Proyectos N° 1
1	- Taller Elaboración de Proyectos N° 2
1	- Taller Ley 19.418 y modificaciones 20.500 -
Actividades Comunitarias	
1	Celebración Año Nuevo Mapuche - 09 de Junio 2014, en la plaza de armas (medicina y tradiciones), asisten aprox. 175 a 180 personas.
1	Día del Dirigente JJVV
20	Mesas territoriales urbanas
18	Mesas territoriales rurales
14	Reuniones de fortalecimiento organizacional con juntas de vecinos en temas: participación en elaboración PLADECO 2015, Informativas con Vialidad, Asociación de Canalistas, APR, División de Organizaciones Sociales de la Secretaría General de Gobierno "ley 19.418. y sus modificaciones con la 2.500.-
15	Reuniones con JJVV <i>Urbanas</i> (informativas de estados de avance, compromisos, solicitudes de los vecinos).
7	Reuniones con JJVV <i>Rurales</i> (informativas de estados de avance, compromisos, solicitudes de los vecinos).
24	Programa Finalizando el verano 2014, localidades rurales asisten a la piscina municipal.
Organizaciones Constituidas durante el año 2014	
2	N° de Organizaciones Territoriales 2014 (Juntas de Vecinos)
	N° de Organizaciones Funcionales constituidas 2014
15	Club Deportivos
3	Grupo Juvenil
9	Centro de Acción de la mujer





4	Comité Adulto Mayor
10	Pavimentación participativa
5	Comité de la Vivienda
14	Comité de Mejoramiento de la vivienda
13	Comité de Ampliación de la vivienda
11	Comité de Adelanto
6	Comité Solidario
6	Centro Cultural y Artístico
3	Centro General de Padres
2	Agrupaciones

Fuente: DIDECO 2015.

8.6.5. Programas Transferencia de Recursos.

8.6.5.1. Programa Centro de la Mujer.

El programa Centro de la Mujer tiene como objeto contribuir en el ámbito local a disminuir y desnaturalizar la violencia contra las mujeres a través de acciones de prevención y atención psicosocial y jurídica, como también articular las redes que permitan generar una respuesta institucional oportuna en el territorio, en conjunto con organizaciones sociales y otras entidades privadas allí presentes.

Tabla N° 42: Principales resultados Programa Centro de la Mujer 2014.

PROGRAMA CENTRO DE LA MUJER

ACCIONES	<u>Línea de atención</u>	
	Mujeres ingresadas a atención Psico-socio-jurídica	120
	Mujeres atendidas en calidad de consultantes	180
	Porcentaje de ingreso (de mujeres consultantes)	66.7%
MONTO ASIGNADO MDS	<u>Línea de Prevención</u>	
	Charla de Prevención de violencia y sensibilización	613 personas Aprox.
	<i>Aporte SERNAM 2014</i>	\$ 52.262.043
	Recurso Ejecutado 2014	\$ 52.225.663
	Devolución del recurso no ejecutado (correspondientes a honorarios)	\$ 36.378
	<i>Aporte del Ejecutor</i>	\$ 11.300.000



	<p><i>Distribuido en:</i></p> <p>Gasto en personal Administrativo \$ 5.570.000</p> <p>Gasto Operacional \$ 5.630.000</p> <p>Trasferencias a usuarias \$ 100.000</p>
	<p>El centro de la mujer atiende a mujeres mayores de 18 años que viven o hayan vivido <u>violencia de pareja</u> en cualquiera de sus manifestaciones (física, psicológica, sexual o económica), que resida, estudie o trabaje en la comunas que comprende la intervención (Molina, Río Claro y Sagrada Familia). Para ello cuenta con un equipo multidisciplinario compuesto por dos trabajadoras sociales, una psicóloga, un abogado y una coordinadora.</p>
PERÍODO DE EJECUCIÓN	Enero a Diciembre de 2014

Fuente: DIDECO 2015.

8.6.5.2. Programa Mujeres Trabajadoras y Jefas de Hogar.

El programa Mujeres Trabajadoras y Jefas de Hogar tiene como objetivo contribuir a la inserción laboral de calidad de las mujeres, entregando herramientas para enfrentar las principales barreras de acceso que enfrentan en el mercado del trabajo.

Tabla N° 43: Resumen de aportes Programa Mujeres Trabajadoras Jefas de Hogar 2014.

PROGRAMA MUJERES TRABAJADORAS JEFAS DE HOGAR		
APORTE MUNICIPAL FRESCO	APORTE MUNICIPAL VALORIZADO	APORTE SERNAM FRESCO
\$ 12.500.000.-	\$ 3.500.000.-	\$13.313.000.-

Fuente: DIDECO 2015.





Tabla N° 44: Gastos Programa Mujeres Trabajadoras Jefas de Hogar 2014.

ITEM	RECURSOS EN DINERO
<i>Gastos en Personal (Honorarios Encargada Laboral.)</i>	4.900.000
<i>Gastos Operacionales(Coffee Talleres de Habilitación Laboral)</i>	2.000.000
<i>Gastos Operacionales (Viáticos Equipo Comunal)</i>	350.000
<i>Máquinas y equipos</i>	300.000
<i>Mobiliarios</i>	200.000
<i>Transferencias Beneficiarias(Fondo Capital Semilla)</i>	4.750.000
TOTAL	12.500.000

COBERTURA

El Programa Mujer Trabajadora y Jefa de Hogar de la Comuna, trabaja con una cobertura anual de 150 mujeres participantes, entre enero y diciembre de 2014.

Los componentes a los que pueden acceder las mujeres participantes son:

- Talleres de Habilitación Laboral
- Talleres de Derechos Laborales
- Capacitación e intermediación laboral para la colocación
- Apoyo al emprendimiento

Tabla N° 45: Resumen Apoyo al Emprendimiento 2014.

Proyecto	APOYO ALEMPRENDIMIENTO			
	Cupos	Monto por proyecto	Monto en \$ Municipal	Monto en \$ SERNAM
<i>Capital Semilla Interno</i>	21	\$250.000.-	\$4.750.000.-	\$571.164.-

Fuente: DIDECO 2015.

- Nivelación de estudios y alfabetización digital
- Cursos de alfabetización digital.
- Salud Odontológica



8.6.5.3. Prodesal.

El Prodesal es un programa de INDAP ejecutado a través de las Municipalidades a las que INDAP transfiere recursos por medio de un convenio de colaboración, los que se complementan con los recursos que aportan dicha entidad ejecutora. Su objetivo es apoyar a los pequeños productores agrícolas y sus familias para fortalecer sus sistemas productivos y actividades conexas, procurando aumentar sus ingresos y mejorar su calidad de vida.

Tabla N° 46: Resumen Apoyo al Emprendimiento 2014.

Programa	Descripción de Programa	Agricultores Beneficiados	Periodo de Ejecución
FAI (FONDO DE APOYO INICIAL)	Fondos destinados a financiar la compra de insumos básicos para sacar adelante sus actividades agrícolas	220	Mayo
IFP (INCENTIVO FORTALECIMIENTO O PRODUCTIVO)	Proyecto que benefician al agricultor, para obtener mejor calidad de su producto.	125	Mayo- Dic 4 concurso
PRI (PROYECTO DE RIEGO INTRAPREDIAL)	El objetivo de este Programa es cofinanciar inversiones de riego o drenaje intrapredial destinadas a incorporar tecnologías para la gestión del agua en los sistemas productivos agropecuarios, o en los sistemas de autoconsumo de los pequeños productores agrícolas y/o campesinos, beneficiarios de INDAP.	10	Noviembre
SIRSD-S (SISTEMA DE INCENTIVO PARA LA RECUPERACION DE SUELOS DEGRADADOS SUSTENTABLES)	Recuperar el potencial productivo de los suelos agropecuarios degradados y mantener los niveles de mejoramiento alcanzados.	4	Mayo- Junio

Fuente: DIDECO 2015.



8.6.5.4. Programa Seguridades y Oportunidades.

ACCIONES:

- ✓ Existen tres actores importantes para la ejecución del Programa: Ministerio Desarrollo Social, FOSIS e I.Municipalidad de Molina.
- ✓ El Ministerio de Desarrollo Social, a través de la Ficha Protección Social, identifica a las familias beneficiarias, quienes no pueden exceder de 4.213 puntos en la Ficha de Protección Social.
- ✓ Una vez que el Ministerio identifica a las familias, envía nominas a FOSIS, quien a través de un Gestor Territorial realiza el primer contacto con las familias y efectúa un diagnóstico, a través del cual, se define la trayectoria y se determinan las transferencias monetarias (Bono Protección, Bono Base Familiar).
- ✓ Dicho diagnóstico es enviado a la Unidad de Intervención Familiar, en donde se designan Apoyos Familiares y Laborales a cada una de las familias, para efectuar una Intervención de 2 años. En la intervención Psicosocial se busca desarrollar los recursos familiares para mejorar la calidad de vida de las familias; y en la Intervención Sociolaboral, se busca desarrollar habilidades que permitan aumentar la capacidad generadora de ingresos y así mejorar los ingresos familiares.
- ✓ Actualmente la Unidad de Intervención Familiar cuenta con 200 familias beneficiarias y 5 profesionales: 3 Apoyos familiares y 2 Apoyos Laborales, todos profesionales de las Ciencias Sociales.



8.6.6. Vivienda.

Tabla N° 47: Datos relevantes en Vivienda 2014.

DATOS RELEVANTES	
Acciones	N° de Beneficiarios
Orientación de Programas Habitacionales del Minvu	2880
Constitución de Comités Habitacionales de Vivienda (4)	480
Regularización de Ampliaciones en Viviendas Sociales Ley 20.672	150
Reuniones con Comités de Vivienda, Mejoramiento y Ampliación	675

Fuente: DIDECO 2015.



8.5.7. Programas Sociales.

Tabla N° 48: Principales Programas Sociales 2014.

Programa Social	Beneficiarios	Descripción
El baile nacional nos da vida	300	Apoyo al Campeonato comunal de cueca del Adulto Mayor
Escuela de proyectos culturales	30	Capacitación a dirigentes sociales en la formulación de proyectos culturales
Educación y prevención en Clubes de Adulto Mayor	100	Realización de talleres para el autocuidado del Adulto Mayor
Campeonato de Cueca Jóvenes del Bicentenario	1000	Realización de Campeonato de Cueca para jóvenes
Molina celebra el día Internacional del Turismo	200	Actividad de conmemoración del día internacional del turismo en Molina
Centro de atención para hijos de madres temporeras	80 niños	Aporte Municipal para el desarrollo de este programa en convenio IND y JUNAEB.
Conmemoración del Día Internacional de la Mujer	3000	Actividades masivas de celebración del día de la mujer en Lontué y Molina
Semana Dorada del Adulto Mayor	1600	Actividades recreativas masivas desarrolladas en Lontué - Tres Esquinas y Molina
Día de la madre 2014	2000	Actividades masivas de celebración del día de la madre en Lontué y Molina
Celebración del día del niño 2014	2000	Celebración masiva del día del Niño en Lontué y Molina
Molina celebra las Fiestas Patrias en el 2014	Toda la comuna	Actividad recreativa masiva en conmemoración de las Fiestas Patrias tanto en Lontué como en Molina
Juguetes para Navidad 2014	10000	Adquisición de 10000 juguetes para los niños y niñas comuna
Aniversario de Molina 2014	Toda la comuna	Celebración masiva del aniversario de la comuna.

Fuente: DIDECO 2015.



8.5.8. Ficha Social.

Programa Ficha De Protección Social: Programa dirigido a los habitantes de la Comuna, cuya finalidad es que las familias cuenten con el instrumento de estratificación social vigente, pudiendo así optar a los diversos programas sociales de apoyo del Estado.

Durante el año 2014 se ejecutó convenio entre El Ministerio de desarrollo Social y la Ilustre Municipalidad de Molina, para la aplicación de cuestionario de estratificación social con una cobertura de 1.903 fichas, en donde la comuna alcanzó el 100% de la cobertura asignada por convenio dentro de los plazos estimados.

Tabla N° 49: Programas Ejecutados 2014.

<ul style="list-style-type: none"> • Actualización de ficha de protección social de un total de <u>1903</u> familias
Fecha de inicio: 13 de Marzo de 2014
Fecha de término: 31 de diciembre de 2014
Monto asignado por el Ministerio de Planificación: \$ 9.020.653.-
Monto utilizado: 8.969.680.-

Fuente: DIDECO 2015.

Tabla N° 50: Distribución Presupuestaria (Fondos Asignados por Ministerio De Desarrollo social).

<u>.ITEM</u>	<u>Distribución</u>	<u>Gastos efectuados</u>
<i>Recursos humanos</i>	\$ 4.760.000	\$4.759.998
<i>Material oficina</i>	\$ 600.000	\$599.922
<i>Seguros de vida</i>	\$ 260.000	\$210.000
<i>Indumentaria personal</i>	\$600.653	\$599.760
<i>Movilización equipo trabajo</i>	\$ 2.800.000	\$2.800.000
TOTAL	\$9.020.653	\$8.969.680

Fuente: DIDECO 2015.

Saldo reintegrado: \$ 50.973.-



Tabla N° 51: Recuento de Familias que cuentan con su Ficha de Protección Social.

BASE DE DATOS COMUNAL FICHA DE PROTECCIÓN SOCIAL 16.564

Fuente: DIDECO 2015.

8.5.9. Beca Municipal.

Tabla N° 52: Resumen Beca Municipal 2014.

BECA MUNICIPAL 2014

<i>ACCIONES</i>	<ul style="list-style-type: none"> • Entrega Orientación • Entrevista con Asistente Social • Revisión Documental • Asignación de Beneficio
<i>MONTO ASIGNADO</i>	\$ 4.400.000.-Aporte Municipal
<i>BENEFICIARIOS</i>	55 Alumnos
<i>PERÍODO DE EJECUCIÓN</i>	Marzo – Abril de 2014

Fuente: DIDECO 2015.

8.5.10. Deporte.

Tabla N° 53: Convenios de Ejecución Directa.

PROYECTOS GESTIONADOS A TRAVES DE LA MUNICIPALIDAD CON EL INSTITUTO NACIONAL DE DEPORTES (IND) AÑO 2014.

<i>Monto Total de Proyectos</i>	\$8.000.000.
<i>Total Beneficiarios</i>	250
<i>Total de Talleres</i>	10

Fuente: DIDECO 2015.



Tabla N° 54: Proyecto obtenido por Gestión Municipal, Talleres de Actividad Física organizados con el Instituto Nacional de Deportes y Ejecutados en la Comuna.

NOMBRE ACTIVIDAD	DURACION	DISCIPLINA	LUGAR	BENEFICIARIOS
Mujer y Deportes	Abril – Dic.	Aeróbica	Gimnasio Lontué	20 MUJERES
Mujer y Deportes	Abril – Dic.	Aeróbica	Pobl. Santa Amalia Lontué	20 MUJERES
Mujer y Deportes	Abril – Dic.	Aeróbica	Sede Nueva oriente	20 MUJERES
Mujer y Deportes	Abril – Dic.	Aeróbica	Sede Villa Don Leonardo	20 MUJERES
Escuela de Fútbol	Abril – Dic.	Fútbol	Cancha Escuela Agrícola	30 NIÑOS
Jóvenes en movimiento	Abril – Dic.	Polideportivo	Escuela Hogar	30 JOVENES
Escuela Formación motora	Abril – Nov.	Formación Motora	Esc. San pedro	20 jóvenes
Escuela Deportiva	Abril -Nov.	Básquetbol	Esc. San Pedro	20 Jóvenes
Escuela Deportiva	Abril -Nov.	Hándbol	Esc. San Pedro	20 Jóvenes
Adulto Mayor	Abril -Nov.	Gimnasia	Gimnasio Molina	20 Adultos mayores

Fuente: DIDECO 2015.

Tabla N° 55: Resumen de Resultados de Proyectos adjudicados por la Ilustre Municipalidad de Molina 2014.

RESUMEN DE RESULTADOS DE PROYECTOS ADJUDICADOS POR LA ILUSTRE MUNICIPALIDAD DE MOLINA AÑO 2014

Monto Total de Proyectos	\$11.571.500.
Total Beneficiarios	805
Total de Talleres	6

Fuente: DIDECO 2015.



Tabla N° 56: Proyectos adjudicados por la Ilustre Municipalidad de Molina 2014.

NOMBRE ACTIVIDAD (PROYECTO)	DISCIPLINA	LUGAR	BENEFICIARIOS
Una Competencia para Mi Molina	Futbol	Estadio Municipal	450
Molina Recrea a las Mujeres	Baile Entretenido	Sectores de la comuna	200
Basquetbol en mi Escuelita	Básquetbol	Superior de Niñas	35
Mi Escuela junto al Deporte	Fútbol	Tres Esquinas	40
El Deporte a mi Escuela	Fútbol	Eduardo Frei Lontué	40
El Hándbol Llega a mi Escuelita	Hándbol	Casa Blanca	40
TOTAL			805

Fuente: DIDECO 2015.

Tabla N° 57: Resumen Escuelas Formativas Municipales 2014.

<i>Escuelas Formativas Municipales 2014</i>	
<i>Fondo</i>	Municipal
<i>Duración</i>	11 meses
<i>Monto Utilizado</i>	\$31.000.000.
<i>Total Beneficiarios Directos</i>	1.500

Fuente: DIDECO 2015.



Tabla N° 58: Detalle de Escuelas Formativas Municipales 2014.

NOMBRE	DURACIÓN	DISCIPLINA	LUGAR	HORA	DIAS	BENEFI.
Escuela de Fútbol Lontué FC	Feb – Dic.	Fútbol	Cancha y Gimnasio	16:00 18:00	martes jueves	80 niños
Escuela de Fútbol Lontué	Feb – Dic.	Fútbol	Cancha y Gimnasio	16:00 18:00	martes jueves	80 niños
Escuela de Fútbol Molina	Feb – Dic	Fútbol	Estadio Molina	16:00 18:00	martes jueves sábado	90 niños
Escuela de Fútbol San Pedro	Feb. – Dic	Fútbol	Cancha san Pedro	16:00 18:00	martes jueves	60 niños
Escuela de Taekwondo	Feb. – Dic.	Taekwondo	Sede Social	19:00 18:30	Lunes Miércoles Viernes	35 niños y niñas
Escuela de Básquetbol Molina	Feb – Dic.	Básquetbol	Gimnasio Municipal de Molina	17:00 18:00	Martes Jueves	20 jóvenes
Escuela de Taekwondo	Feb. – Dic.	Taekwondo	Gimnasio Municipal	19:00 18:30	Lunes Miércoles Viernes	35 niños y niñas
Taller de Futbol Femenino	Feb. – Dic.	Futbol	Cancha de San Jorge de Romeral	19:00 18:30	Lunes Sábado	30 niños
Escuela de Básquetbol Femenino Molina	Feb – Dic.	Básquetbol	Gimnasio Municipal de Molina	17:00 18:00	Martes Jueves	20 Niñas.
Escuela de Tenis	Feb – Dic.	Atletismo	Estadio Municipal de Molina	17:00 18:00	Martes Viernes	30 Niños
Escuela de Tenis de Mesa	Feb – Dic.	Tenis de Mesa	Gimnasio Municipal de Molina	19:00 20:00	Martes jueves sábado	70 Niños y Niñas
Taller de Gimnasia Adultos Mayores	Feb – Dic.	Gimnasia	Gimnasio Municipal de Molina	15:00 16:00	Lunes Miércoles Viernes	60 Adultos Mayores

Fuente: DIDECO 2015.

Tabla N° 59: Actividades Deportivas de Instituciones Deportivas con Patrocinio de la I. Municipalidad de Molina 2014.

ACTIVIDAD	Nº ACT. EN EL AÑO	BENEFICIARIOS	PREMIOS	NECESIDADES
TORNEO DE CICLISMO	4	300	MEDALLAS TROFEOS TRICOTAS DEPORTIVAS	AMPLIFICACION MOVILIZACION
TORNEOS DE VOLEIBOL	2	350	MEDALLAS TROFEOS	AMPLIFICACION MOVILIZACION GIMNASIO
TORNEOS DE TENIS	2	80	MEDALLAS TROFEOS	AMPLIFICACION
TORNEOS DE BABY FUTBOL	6	230	MEDALLAS TROFEOS DIPLOMAS MALLAS BALONES	
TORNEOS DE RAYUELA	2	60	MEDALLAS PREMIOS	AMPLIFICACION
TORNEOS DE FUTBOL LIGAS CAMPESINAS	2	800	MEDALLAS TROFEOS IMPLEMENTOS DEPORTIVOS	AMPLIFICACION MOVILIZACION TRASLADO ARBITROS
CAMPEONATO DE FUTBOL INFANTIL	1	2.000	MEDALLAS TROFEOS	AMPLIFICACION MOVILIZACION TRASLADO
MASIVOS DEPORTIVOS	4	500	MEDALLAS TROFEOS IMPLEMENTOS DEPORTIVOS	AMPLIFICACION
CAPACITACION DE ARBITROS	1	60	DIPLOMAS	AMPLIFICACION
ACTIVIDADES FIESTAS PATRIAS	1	300	MEDALLAS TROFEOS IMPLEMENTOS DEPORTIVOS DIPLOMAS	AMPLIFICACION
TORNEO DE TAEKWONDO	2	200	MEDALLAS	AMPLIFICACION GIMNASIO MOLINA
CAMPEONATO NACIONAL DE TENIS	2	100	MEDALLAS TROFEOS	AMPLIFICACION
TOTAL	29	4.980		

Fuente: DIDECO 2015.



Tabla N° 60: Otras Actividades Deportivas 2014.

ACTIVIDAD	BENEFICIARIOS	PRESUPUESTO
Cursos de Natación	250	MUNICIPAL
Taller de Biodanza	60	EXTERNO
Nacional de Cueca	1.000	MUNICIPAL
Torneo internacional de fútbol	2.000	MUNI-EXTER
Competencia de jeeperos	360	EXTERNO
Preparación selectivo de Fútbol	80	MUNICIPAL
Torneo de Fútbol Rural	700	MUNICIPAL
Corrida familiar 2 eventos	2.000	MUNICIPAL
Torneo de cross y ciclismo	500	MUNICIPAL
Torneos de Básquetbol	100	EXTERNO
Masivos de Baile entretenido	500	MUNICIPAL
Campeonatos Baby-Futbol	300	MUNICIPAL
TOTAL PERSONAS	7.850.-	

Fuente: DIDECO 2015.





**ILUSTRE
MUNICIPALIDAD
DE MOLINA**



8.5.11. Desarrollo Productivo y Turismo.

Tabla N° 61: Acciones Realizadas durante el 2014.

Oficina o Unidad	Detalle	Acciones según corresponda	Monto según corresponda	N° Beneficiarios	Período Ejecución según corresponda
Omil	Bolsa Nacional de Empleo	Registro usuarios BNE en Internet	0.00	929	Marzo-Diciembre 2014
	Inserción Laboral	Colocaciones	6.800.000	482	Abril-Diciembre 2014
	Generación redes	Visita Empresas	0.00	90	Abril-Diciembre 2014
	Coordinación con otros sectores públicos y privados	Certificación FCS	0.00		Enero-Diciembre 2014
	Preparación para el trabajo	Aprestos Laborales	6.800.000	46	Abril-Diciembre 2014
	Capacitaciones	Curso Contabilidad	1.500.000	20	Noviembre-Diciembre 2014
		Curso Manipulación de alimentos	1.750.000	25	Agosto Septiembre 2014
		Curso Técnicas de Riego	1.500.000	30	Abril-Mayo 2014
	Encuentros	1º Feria Laboral	1.200.000	4,000	oct-14
		Encuentros Empresariales		8	Mayo a Noviembre 2014
Omdel	Instrumentos de Fomento	Postulaciones Fosis	24.250.000	82	Marzo a Abril 2014
		Postulaciones Capital Semilla Abeja	8.500.000	4	Junio-Julio 2014
		Postulaciones Capital Semilla Emprendimiento	16.000.000	8	mar-14
		Postulaciones Capital Semilla Empresa	12.500.000	3	mar-14





**ILUSTRE
MUNICIPALIDAD
DE MOLINA**



		Postulación Programa Gremios (Pasantía Cámara de Turismo)	7.800.000	25	abr-14
	Encuentros	Encuentro Santiago Sofofa	300.00	34	ago-14
	Ferias	Vendimia	6.000.000	120	abr-14
		Fiestas Patrias	2.000.000	60	sep-14
		Aniversario	2.000.000	60	nov-14
Turismo	Información Turística	Atención módulos de turismo Plaza y Radal, Folletería.	800.00	2,000	Enero-Febrero 2014
	Eventos	Cata de Vinos Día Mundial del Turismo	1.000.000	120	sep-14
		Cata de Vinos Liceos	500.00	80	Octubre-Noviembre 2014
		Cata de Vinos Lontue	500.00	60	nov-14
	Infraestructura	Comodato EFE 20 años	28800000.00	12,000	Marzo 2014-Marzo 2034
Restauración Estación de Ferrocarriles		88.000.000	12,000	Agosto 2014-Febrero 2015	
Sernac	Recepción Reclamos	Ingreso Reclamos Plataforma Sernac	0.00	424	Enero-Diciembre 2014





**ILUSTRE
MUNICIPALIDAD
DE MOLINA**



	Orientación consumidores	Atención y orientación	0.00	585	Enero-Diciembre 2014
CNCPT	Centro Atención Hijos Madres Temporeras	Actividades deportivas y recreativas	4.280.000	68	Enero-Febrero 2014

Fuente: DIDECO 2015.



8.5.12. Cultura.

Tabla N° 62: Acciones y Actividades Realizadas durante el 2014.

ACTIVIDADES RELEVANTES EN EL ÁMBITO CULTURA
Postulación y adjudicación del Proyecto “RECUPERANDO UNA CASA DE LA CULTURA PARA MOLINA”
Ejecución Escuela de Proyectos: ciclo de formación para gestores y artistas de la comuna.
Muestras Folclóricas de Fiestas Patrias
Guimallen te recibe en el Maule.
Jornada consulta Indígena junto al CRCA.
Muestra de cueca y folclor.
Convenio Cooperación Borgoña. VIVREENSEMBLE.
Encuentro Regional de Coros de Profesores.
Celebración Regional Día de la Danza.
2° encuentro coros infantiles. Pesebres navideños. Encuentro de Villancicos
Actividades aniversario
Molina decidió innovar en este proceso y creó la Corporación Municipal de Cultura y Artes de Molina, el 22 de mayo de 2014. Esta entidad se rige por las normas del título XXXIII del Libro Primero del Código Civil y por las disposiciones de la ley 20.500.

Fuente: DIDECO 2015.



8.7. Juzgado de Policía Local.

Tabla N° 63: Acciones y Actividades Realizadas durante el 2014.

NÚMERO DE CAUSAS E INGRESOS POR MULTAS		
DESCRIPCIÓN	2013	2014
NÚMERO DE CAUSAS	5,096	3.818
INGRESOS POR CONCEPTO DE MULTAS	83,407,374	66.196.521

Fuente: Juzgado de Policía Local 2015.

8.4. Dirección de Obras Municipales.

Tabla N° 64: Trámites y Recaudación 2014.

DETALLE	N° BENEFICIARIOS	PERIODO EJECUCION
NUMERO DE LOTEOS	0	02.01.2014 a 31.12.2014
NUMERO PERMISOS EDIFICACION	177	02.01.2014 a 31.12.2014
NUMERO RECEPCIONES DEFINITIVAS	292	02.01.2014 a 31.12.2014
NUMERO SUBDIVISIONES	14	02.01.2014 a 31.12.2014
NUMERO CERTIFICADOS	2.303	02.01.2014 a 31.12.2014
INGRESOS	\$37.674.634	02.01.2014 a 31.12.2014

Fuente: Dirección de Obras 2015.

8.5. Biblioteca Municipal.

Tabla N° 65: Proyectos Ejecutados 2014.

PROYECTO EJECUTADO 2014	NOMBRE PROYECTO	MONTO	FONDO POSTULADO
	REPOSICION MOBILIARIO BIBLIOTECA Y CREACIÓN SALA INFANTIL	\$ 8,422,891	PROGRAMA MEJORAMIENTO INTEGRAL DE BIBLIOTECAS PUBLICAS - DIBAM

Fuente: Biblioteca Municipal 2015.

Tabla N° 66: Proyectos Ejecutados 2014.

TALLERES EJECUTADOS AÑO 2014

NUMERO DE TALLERES ALFABETIZACION DIGITAL	17
NUMERO TALLERES COMPUTACIÓN AVANZADA	27
NUMERO TALLERES DE REPOSTERIA	2
CANTIDAD DE BENEFICIADOS	344

Fuente: Biblioteca Municipal 2015.



8.6. Dirección de Salud.

8.6.1. Nivel Primario de Atención.

El objetivo de la atención primaria es otorgar una atención equitativa y de calidad centrada en las personas y sus familias, enfocada en lo preventivo y promocional, es decir, anticipándose a la enfermedad.

La atención primaria de salud representa el primer nivel de contacto de los individuos, la familia y la comunidad con el sistema público de salud.

La atención es:

- ✓ Ambulatoria
- ✓ Generalista

Se realiza a través de:

- ✓ Estaciones Médico Rurales
- ✓ Postas Rurales
- ✓ Consultorios Rurales y Urbanos
- ✓ Centros de Salud Familiar



8.6.2. Percápita 2014.

Tabla N° 67: Percápita 2014.

Cesfam Lontue	Postas	Total Población Inscrita
13374	9968	23342

Fuente: Dirección de Salud 2015.



8.6.3. Dotación de Personal.

Tabla N° 68: Dotación de Personal 2014.

Categoría	Profesión o actividad	DOTACION VIGENTE AÑO 2014		PERSONAL CONTRATADO AL 31 DE AGOSTO DEL 2014 (Incluye Plazo Indefinido y Fijo)		DOTACION PROPUESTA AÑO 2015	
		N° de cargos	N° de horas semanales	N° de cargos	N° de horas semanales	N° de cargos	N° de horas semanales
A	Medico	7	352	6	264	8	352
	Dentista	5	220	4	176	6	264
	Químico F	1	44	1	44	1	44
	Bioquímico						
B	Asistente Social	5	220	5	220	5	220
	Enfermera	6	264	5	220	6	264
	Kinesiólogo	5	220	5	220	5	220
	Matrona	5	220	4	176	5	220
	Nutricionista	5	176	4	176	5	220
	Psicólogo	5	220	4	165	4	176
	Tecnólogo Médico						
	Otros	6	264	3	132	6	264
C	Programador	1	44	1	44	1	44
	Estadístico	1	44			1	44
	Secretaria Ejecutiva						
	Técnico Paramédico de Nivel Superior	48	2112	43	1892	48	2112
	Otros **	4	176	2	88	4	176
D	Técnico Param	4	264	4	264	7	308
E	Administrativo	25	1100	21	924	25	1100
	Secretaria	2	88	2	88	2	88
F	Chofer	10	440	10	418	10	440
	Auxiliar	8	352	6	264	8	352
	Estafeta						
	Nochero						
	Otros	1	44	1	44	1	44

Fuente: Dirección de Salud 2015.

8.6.4. Datos Financieros.

Figura N° 1: Datos Financieros 2014.



Fuente: Dirección de Salud 2015.

8.6.5. Proyectos Salud 2014.

Tabla N° 69: Proyectos 2014.

Localidad	Nombre del Proyecto	Descripción general
ITAHUE	Construcción SOME posta Itahue	Construcción en estructura de madera con una superficie de 10.15 m ² ; piso de radie revestido con cerámica; revestimiento exterior en madera; revestimiento interior en yeso-cartón; cubierta zinc ondulado.
LONTUE	Habilitación Baño CESFAM de Lontué	Modificación bodega de edificio existente incorporando estructura de tabique y cielo en madera. Consta de 1 WC, 1 lavamanos y 1 ducha. Superficie 4 m ² .
TRES ESQUINAS	Adquisición e Instalación de dos contenedores para sala de Estimulación y sala de Salud Mental posta Tres Esquinas.	Adquisición e instalación de dos contenedores de 2,5x7 mts y 2,5x9 mts respectivamente, conforme a diseño elaborado en virtud de las características requeridas para cada caso.
LONTUE	Sala de Rehabilitación CESFAM de Lontué	Consistente en la adecuación del recinto de reuniones existente en sala de rehabilitación. Instalación de tabiques para oficinas y biombos para camillas de pacientes. Construcción zona limpia y sucia.
LONTUE	Adquisición de ambulancia Servicio de Urgencia Lontué	Reposición de Ambulancia
LONTUE	Reposición de Módulos de atención de público y SOME	Reposición y remodelación de mesones modulares de atención de público, área administrativa.
LONTUE	Mejora integral sala	Mejora integral sala respiratoria e

	respiratoria (IRA - ERA)	implementación con equipamiento moderno
LONTUE	Implementación de televisores en sala de espera Cesfam Lontué	Implementación y reposición de televisores en todas las salas de espera Cesfam Lontué
DIRECCION	Adquisición de 20 computadores	Adquisición de 20 computadores para las diversas unidades de la Dirección Comunal de Salud
INVERSIÓN		

Fuente: Dirección de Salud 2015.

8.6.6. Programas.

✓ Diálisis.

Tabla N° 70: Proyectos 2014.

PACIENTES CON TRASLADO DE DIÁLISIS			
Género		Localidad	
Hombres	6	Molina	16
Mujeres	18	Lontué y Postas	8
Total	24	Total	24

Fuente: Dirección de Salud 2015.

✓ **Adulto Mayor:**

Tabla N° 71: Proyectos 2014.

PROGRAMA	OBJETIVO	RESULTADO/BENEFICIARIOS
PROGRAMA PODOLOGA	Entregar un tratamiento integral a las patologías del pie en los Adultos Mayores, con el fin de mejorar su calidad de vida.	Se entregó atención a la totalidad de Adultos Mayores que solicitaron atención podológica en la Casa del Adulto Mayor; además se realizaron visitas a terrenos a clubes del sector rural de la comuna. Un promedio de 170 atenciones mensuales.
PROGRAMA MANICURISTA	Contribuir en potenciar el envejecimiento activo y saludable de los Adultos Mayores de la comuna mejorando su valoración personal a través del aspecto personal específicamente sus manos.	Se realizó un promedio de 100 atenciones mensuales, a adultos mayores.
PROGRAMA KINESIOLOGO	Mantener y mejorar la funcionalidad de los adultos mayores de la comuna de Molina, mejorando así su calidad de vida.	Se realizó un promedio mensual de 120 atenciones y cuatro talleres de ejercicio físico al que asistieron 90 personas.
PROGRAMA CAPACITACIÓN DIRIGENTES	Que los dirigentes Adultos Mayores de la comuna de Molina identifiquen los principales conceptos del funcionamiento de las organizaciones comunitarias, para mejorar los procesos organizacionales de los Clubes de Adultos Mayor de la comuna.	Se capacito a 80% de los dirigentes adultos mayores de la comuna, por separado según sus cargos presidente(a), secretario(a) y tesorero(a).
PROGRAMA ASESORES SENIOR	Que los Adultos Mayores profesores jubilados, los que trabajan para que los estudiantes mejoren su rendimiento escolar y refuercen su autonomía, fomentando hábitos de estudio e involucrando a sus familias en el proceso educacional.	Se trabajó con 5 profesores jubilados y 10 familias del Programa Puente e IEF.
TALLER DE CUECA	Contribuir en potenciar el envejecimiento activo y saludable de los Adultos Mayores de la comuna de Molina mediante clases de cueca.	Se capacitó a 30 Adultos Mayores los cuales practicaron el baile nacional
PROYECTOS AUTOGESTIONADOS SENAMA	El Fondo Nacional del Adulto Mayor, financia proyectos autogestionados por organizaciones de adulto mayor a y cuyo objetivo es generar y desarrollar capacidades de autogestión, autonomía e independencia de los adultos mayores participantes.	Se obtuvo un total de 24 proyectos adjudicados, de ellos 23 clubes y la unión comunal se adjudicaron proyectos por un total de \$14.223.854.-

PROGRAMA TURISMO SOCIAL	El programa de Turismo Social busca contribuir a mejorar la calidad de vida de las personas mayores, generando acciones que valoran la recreación y el ocio.	Se realizó un viaje por el tres días a la localidad de Pelluhue, con un grupo de 38 adultos mayores se escasos recursos de la comuna.
PROGRAMA CUPOS SOCIALES	Adultos Mayores de la comuna salgan accedan a vacaciones por una semana en distintos lugares turísticos del país.	Se realizaron un viaje en el mes de Agosto a Viña del Mar donde participaron un total de 39 Adultos Mayores de la Comuna.
SEMANA DEL ADULTO MAYOR	Que los adultos mayores de todos los clubes de molina comparten en un encuentro y puedan celebrar su semana.	Durante una semana se desarrollaron actividades enfocadas a crear espacios de recreación para los adultos mayores.
SUBVENCIÓN MUNICIPAL	Que los clubes de Adulto Mayor cuenten con un aporte Municipal para realizar alguna actividad como institución o mejorar la infraestructura de su lugar de funcionamiento.	Se entregó una Subvención de \$200.000 a 59 clubes de Adulto Mayor de la comuna.
CAMPEONATO DE BRISCA	Que los Adultos Mayores de la comuna aficionados a este juego puedan competir y compartir con personas de otros clubes con los mismos intereses.	Realización del campeonato de brisca.
CAMPEONATO DE CUECA	Que los Adultos Mayores de la comuna tengan la oportunidad de participar en las instancias mayores de este campeonato, logrando además fortalecer las organizaciones y la cultura popular.	En el mes de agosto se realizó el campeonato, en el cual se escogió una pareja de la comuna la que nos representó en el provincial, donde obtuvieron el primer lugar, en el regional donde obtuvieron el primer lugar y por ello también nos representaron en el Nacional de Cueca de Tomé donde tuvieron una destacada participación.
CELEBRACIÓN PASAMOS AGOSTO	Que los adultos mayores de la comuna realicen la tradicional celebración, compartiendo entre todos los clubes rurales y urbanos.	Se realizó en Lontué y Molina por separado, en dicha oportunidad participaron todos los clubes de la comuna.
CANASTAS ALIMENTOS ADULTOS MAYORES	Entregar una ayuda a cada uno de los Adultos Mayores socios de los Clubes	Se entregó a cada socio una canasta de alimento, según nomina entregada por los presidentes de los clubes 1650 en total.



✓ Ortesis

Adultos mayores, de 65 años y más, que presenten limitación funcional para desplazarse y/o dificultad para realizar actividades de la vida diaria, originadas por múltiples causas y que se encuentren asociadas a dolor, claudicación, riesgo de caída, alteración de la marcha o síndrome de inmovilidad.

Asistencia Técnica entrega el 2014:

- Bastones 55
- Andadores 19
- Silla de Ruedas 28
- Colchón Antiescaras 22
- Cojín Antiescaras 11

Otros Programas



- ✓ Programa IRA
- ✓ Programa ERA
- ✓ Programa de la Mujer y Familia
- ✓ Programa Postrados
- ✓ Programa Salud del Ambiente
- ✓ Programa de Salud Mental
- ✓ Programa Odontológico



8.7. Departamento de Administración Educacional Municipal (DAEM).

El Departamento de Administración Educacional Municipal está integrado a la estructura de la Ilustre Municipalidad de Molina, en donde el Jefe Comunal de Educación es el responsable directo de la administración de Educacional Municipal, ante la Alcaldesa, el Ministerio de Educación y demás organismos estatales, lo que además incluye la responsabilidad de ser Sostenedor de la Educación.

El **DAEM** siempre debe dar respuesta a las diversas dimensiones y programas de la gestión escolar, conforme lo disponen las actuales políticas educacionales en el modelo de gestión escolar de calidad: liderazgo, convivencia y necesidades de los estudiantes, gestión curricular, recursos y resultados de aprendizaje.

Tabla N° 72: Estructura Organizacional 2014.

DIRECCIÓN	DEPARTAMENTOS	UNIDADES U OFICINAS
DAEM	Dirección	- Director Comunal - Secretaría - Oficina de Partes
	Departamento Técnico Pedagógico	- Jefe Técnico - Unidad Gestión Curricular Evaluación - Coord. De Educación de Adultos - Coord. Comunal Educacional Especial y PIE. - Coord. Comunal de Educación de Párvulos - Coord. Comunal de Educación Extraescolar - Coord. Comunal de Perfeccionamiento Docente - Coord. Comunal de Evaluación Docente - Coord. Comunal del Proyecto Enlaces e Informática. - Unidad Programas Especiales (Ley

SEP, Junji, etc.)

Departamento de
Recursos Financieras

- **Jefe de Finanzas**
- **Unidad Gestión Presupuestaria y Control**
- **Contabilidad e Informes**
- **Unidad de sueldos y Previsión**
- **Unidad de Adquisiciones**

Departamento de
Recursos Humanos

- **Jefe de Personal**
- **Selección y Contratación de Personal**
- **Dotación de Personal / Kárdex**
- **Unidad Licencias Médicas y Permisos Administrativos**
- **Previsión y Prevención de Riesgos**
- **Unidad de Servicios menores**

Departamento de
Recursos Físicos y
Materiales

- **Jefe de Recursos Físicos y Materiales**
- **Unidad de Licitaciones y Chile Compras**
- **Unidad Estadísticas e Inventarios**
- **Unidad de Mantenimiento y Servicios de Apoyo**
- **Unidad de Bodega y Archivos**
- **Unidad Coordinación de Movilización**

Fuente: DAEM 2015.





**ILUSTRE
MUNICIPALIDAD
DE MOLINA**



8.7.1. Ejecución Presupuestaria año 2014

Tabla N° 73: Ejecución Presupuestaria 2014.

I N G R E S O S	VALOR	G A S T O S	VALOR
- Subvención Escolar (Subv. Regular, Ruralidad, Internado, Condiciones Difíciles, Complementaria, etc.,)	4.239.699.000	- Personal de Planta (Docente Titular)	1.550.748.000
- Subvención Integración		- Personal Contrata (Docente Contrata)	2.098.801.000
- Otros Aportes (Subvención Mantenimiento y Proretención)	187.499.000	- Otras Remuneraciones (Asistente de Educación y Personal DAEM)	1.301.366.000
- Anticipos de la subvención de Escolaridad (Fdos destinados a Indemnización)	18.042.000	- Bienes y Servicios de Consumo (Luz, Agua, Teléfonos, Materiales: de Oficina, de Aseo De Computación, Combustible, Mantenciones varias)	380.909.000
- De Otras Entidades Públicas	281.074.000		





**ILUSTRE
MUNICIPALIDAD
DE MOLINA**



(Bonos, Aguinaldo)		Raciones Alimenticias, Fdos pr Rendir y otros)	
- De otras Municipalidad (Aporte Municipal)	477.333.000	- Prestaciones de Seguridad Social (Indemnizaciones, finiquitos)	98.687.000
- Recuperación Licencias Medicas	103.507.000	- Adquisición de Activos no Financieros (Inversiones)	3.023.000
- Otros (Ingresos Varios, matriculas, asignaciones familiares inasistencias, reintegros y otros)	21.678.000	- Iniciativas de Inversión (Inversiones de Aporte Capital: construcciones de	7.294.000
- Otros Aportes (Construcción Establecimientos Aporte de Capital)		- Iniciativas de Inversión (Proyectos de Construcción de Establecimientos	1.353.000
- Saldo Inicial de Caja	49.833.000		
TOTAL	5.378.665.000	TOTAL	5.442.181.000

Fuente: DAEM 2015.





8.7.2. Proyectos año 2014

Tabla N° 74: Proyectos en Ejecución año 2014.

INGRESOS

VALOR

- Subvención Mantenimiento	46.819.559
- Pro retención	38.180.423
- Plan de Superación Profesional	1.890.000
- Programa Habilidades para la Vida	28.902.435
- Conozca a su Hijo (Cash)	180.000
- Evaluadores pares	1.468.800
- Proyecto Módulo Dental	30.605.003
- Chile Califica	40.804.343
- Centro Educación, Cultura de la Infancia (CECI)	4.250.000
- Apoyo a la Educación (Revitalización)	271.662.165
- Instalación Luminarias Led Edificio Educación (DAEM)	2.199.999
- Dotación de Estaciones de Trabajo y Sillas Hormagometricas (DAEM)	4.500.000
TOTAL	464.762.728

Fuente: DAEM 2015.

8.7.3. Fondo de Apoyo a la Educación Pública Municipal (FAEMP).

Estos recursos tienen por finalidad el apoyo a la educación pública municipal, su gestión, su calidad y su mejora continua. Con cargo a este fondo se podrán financiar, entre otras, acciones destinadas a brindar apoyo técnico pedagógico; aumentar sus capacidades docentes e institucionales; aumentar la matrícula o normalizar el funcionamiento de los establecimientos.



Tabla N° 75: Distribución FAEMP 2014.

INICIATIVAS	MONTO
Cancelación de Indemnizaciones a Docentes de la Comuna	\$264.986.470
Cancelación de Perfeccionamiento Docente	\$2.049.883
Construcción, reparación, habilitación y mantención de Establecimientos Educativos de la Comuna	\$37.433.875
Adquisición de Bus destinado a cubrir necesidades educativas de la Comuna	\$180.000.000
Total	\$484.470.228

Fuente: DAEM 2015.

**8.7.4. Fondo de Apoyo a la Educación Pública de Calidad 2014.
(Fondo de Revitalización).**

Tabla N° 76: Distribución Fondo de Apoyo a la Educación Pública de Calidad.

Establecimiento Educativo	Monto designado	Monto Ejecutado	Diferencia
SUPERIOR DE HOMBRES	\$ 12.902.166	\$ 12.902.166	\$ 0
JULIA CATAN DABIKE	\$ 1.240.908	\$ 1.240.908	\$ 0
BUENA FE	\$ 1.224.066	\$ 1.222.115	\$ 1.951
LUIS MALDONADO (ITAHUE)	\$ 10.818.133	\$ 10.769.479	\$ 48.654
SAN JORGE DE ROMERAL	\$ 1.322.321	\$ 1.312.124	\$ 10.197
EL PROGRESO	\$ 10.692.601	\$ 10.692.601	\$ 0
EL RADAL	\$ 1.029.939	\$ 1.029.183	\$ 756
LA PALMILLA	\$ 1.213.725	\$ 1.195.843	\$ 17.882
LAS PALMAS(TRES ESQUINAS)	\$ 11.356.744	\$ 11.356.744	\$ 0
BAJO LOS ROMEROS	\$ 8.616.157	\$ 8.616.157	\$ 0
SAN PEDRO	\$ 18.209.212	\$ 18.208.988	\$ 224
SUPERIOR DE NIÑAS	\$ 27.519.637	\$ 27.519.637	\$ 0
EL CERRILLO	\$ 1.394.547	\$ 1.388.355	\$ 6.192
BUENA PAZ	\$ 1.215.247	\$ 1.215.247	\$ 0





ALBERTO GIRARDI(EL YACAL)	\$ 1.208.604	\$ 1.202.090	\$ 6.514
CASA BLANCA	\$ 10.803.448	\$ 10.803.448	\$ 0
PDT.EDUARDO FREI MONTALVA	\$ 38.662.479	\$ 38.662.479	\$ 0
QUECHEREGUAS-PICHINGAL	\$ 6.837.009	\$ 6.837.009	\$ 0
DIREFENCIAL ESPERANZA	\$ 4.732.130	\$ 4.732.130	\$ 0
REINO DE DINAMARCA	\$ 33.404.261	\$ 33.404.261	\$ 0
LICEO POLIVALENTE	\$ 29.970.999	\$ 29.869.137	\$ 101.862
LICEO JUAN MORALES	\$ 22.635.636	\$ 22.635.606	\$ 30
LICEO BICENTENARIO	\$ 2.541.961	\$ 2.540.189	\$ 1.772

Fuente: DAEM 2015.

8.7.4. Unidad Técnica Pedagógica.

Conforme lo indica el PADEM, en la estructura del DAEM de Molina está el Departamento Técnico Pedagógico, comúnmente conocido como la UTP Comunal y que está conformado por las siguientes unidades funcionales:

- Jefatura Técnica, responsable de la dirección del departamento.
- Coordinación Comunal de Educación de Párvulos;
- Coordinación Comunal de Enseñanza Básica;
- Coordinación Comunal de Enseñanza Media (Gestión Estratégica);
- Coordinación Comunal de Educación Especial e Inclusividad (PIE);
- Coordinación Comunal de Educación Flexible (Adultos);
- Coordinación Comunal de Educación Extraescolar;
- Coordinación Comunal del Programa Enlaces e Informática.
- Coordinación Comunal de Perfeccionamiento Docente.
- Coordinación Comunal de Evaluación Docente.
- Coordinación Comunal de Plataformas Digitales (SIGE y otras)
- Coordinación Comunal de PME SEP (Proyectos Mejoramiento Educativo).
- Coordinación Programa de Bibliotecas CRA.
- Coordinación Comunal de Convivencia Escolar.
- Coordinación Comunal de Programas JUNAEB (Salud, Becas, PAE).
- Coordinación Programa Habilidades para la Vida.
- Unidad Programas Especiales: Vinculación con MINEDUC (Red Territorial, Red de Liceos, Red Escuelas Básicas Completas, Red Microcentro Andino y Asistencia Directa Escuelas Focalizadas), Consejos Escolares, Liderazgo Directivo, Gestión Curricular, Planeamiento y Evaluación.





Las diferentes coordinaciones son cumplidas por un equipo compuesto por 9 profesionales, incluyendo el Jefe Técnico e implican una multiplicidad de acciones, como visitas a las escuelas por ejemplo (en el 2014 se realizó un promedio de 5 visitas por escuela) todo lo cual está registrado en los correspondientes planes de trabajo e informes de cada coordinación.

8.7.5. Educación Extraescolar.

El presupuesto de la Coordinación Extraescolar está destinado en su totalidad a brindar los espacios necesarios para que los alumnos puedan expresarse libremente, a través de la música, el canto la recreación, actividades al aire libre en competencias deportivas etc.

Tabla N° 77: Detalle Presupuesto 2014.

ARTICULOS	MONTO
PREMIOS	\$ 3.000.000
MOVILIZACION	\$ 1.500.000
COLACIONES	\$ 3.000.000
IMPLEMENTOS DEPORTIVOS	\$ 2.000.000
AMPLIFICACION	\$ 500.000
DIFUSION (pendones-lienzos-radial)	\$ 500.000
HONORARIOS ARBITRAJE	\$ 500.000

Fuente: DAEM 2015.





8.7.6. Bienes Inmuebles.

Tabla N° 78: Bienes Inmuebles.

ARTICULOS	MONTO
COMPUTADOR CON IMPRESORA EN COLOR	\$ 500.000
SILLA ERGOMETRICA OFICINA	\$ 100.000

Fuente: DAEM 2015.





8.7.7. Ley de Subvención Especial Preferencial (SEP)

Objetivos Generales:

Mejorar la calidad y equidad de la educación de Chile, a través de una subvención adicional por alumno dirigida a los establecimientos que atienden a la población más vulnerable, los establecimientos que ingresan al sistema se comprometen a lograr educación de calidad y mayor grado de equidad a través del cumplimiento de ciertos requisitos y de la adhesión al Convenio de Igualdad y Excelencia Educativa.

En nuestra comuna de Molina fueron beneficiadas con esta subvención los 19 establecimientos de enseñanza básica y el Liceo de Excelencia Bicentenario.

Tabla N° 79: Detalle Subvención SEP.

Saldo Anterior	Ingresos Período	Total Anual	Gastos personal	Gastos bienes y servicios	Saldo Final período
392.634.715	1.253.606.322	1.646.241.037	702.655.727	648.877.628	294.707.682

Fuente: DAEM 2015.



8.7.8. Jardines VTF.

Tabla N° 80: Detalle Ingresos y Gastos.

INGRESOS		
SUBVECION JUNJI AÑO 2014	\$ 603.867.381	100%

EGRESOS		
TOTAL GASTOS EN REMUNERACIONES	\$ 513.963.737	85,1%

GASTOS OPERACIONALES		
LUZ	\$ 4.904.621	0,8%
AGUA	\$ 6.904.405	1,1%
TELEFONO	\$ 1.267.089	0,2%
GAS	\$ 4.250.021	0,7%
MATERIAL DIDACTICO Y DE ENSEÑANZA	\$ 41.024.363	6,8%
MATERIAL DE OFICINA Y COMPUTACION	\$ 3.749.485	0,6%
UTILES DE ASEO	\$ 5.890.572	1,0%
EQUIPAMIENTO	\$ 6.065.940	1,0%
SALUD E HIGIENE	\$ 6.476.924	1,1%
DEPORTE Y RECREACION	\$871.08	0,1%
SERVICIOS GENERALES	\$ 2.223.907	0,4%
MATERIALES MATENCION EDIFICIO	\$ 5.357.840	0,9%

DEVOLUCION A JUNJI	\$917.39	0,2%
--------------------	----------	------



8.7.9. Centro Comunal de Diagnóstico.

Tabla N° 81: Detalle Centro Comunal de Diagnóstico.

Acciones	N° de Beneficiarios (ESTUDIANTES)	Periodo de Ejecución
	2014	
Implementación, Coordinación y Monitoreo Programa de Integración Escolar (PIE).	652 ESTUDIANTES	Anual.
Valoraciones de Salud.	514 ESTUDIANTES	Marzo – Mayo.
Evaluaciones Intelectuales.	412 ESTUDIANTES	Anual.
Evaluaciones Fono audiológicas.	120 ESTUDIANTES	Marzo – Diciembre.
Evaluaciones Kinesiológicas.	20	Anual.
Intervención Trastornos Conductuales y Emocionales.	170	Anual.
Terapias Fono audiológicas	77	Marzo – Diciembre.
Terapias kinesiológicas	20	Anual.
Implementación y Coordinación acciones Área Convivencia Escolar.	Comunidad Educativa Comunal.	Anual.
Trabajo en Red (Protección a la Infancia, Salud, Ferias Informativas, entre otros).	Comunidad Educativa Comunal.	Anual.



8.7.10. Programa Salud del Estudiante.

CUADRO RESUMEN ATENCIONES EN SALUD A NIVEL COMUNAL AÑO 2014

OFTALMOLOGIA

Ingresos Programados	Ingresos Realizados	Controles Programados	Controles Realizados
97	99	215	179



OTORRINO

Ingresos Programados	Ingresos Realizados	Controles Programados	Controles Realizados
21	13	19	10

COLUMNA

Ingresos Programados	Ingresos Realizados	Controles Programados	Controles Realizados
17	10	3	1



8.7.11. Programa Alimentación Escolar.

	Nº Raciones Desayunos Mensuales	Nº Raciones Almuerzos Mensuales
Ens. Básica	3119	3134
Ens. Media	1251	1307



8.7.12. Programa Yo Elijo Mi PC.

AÑO	Nº Computadores entregados
2014	160

8.7.13. Bono Proretención.

AÑOS	MONTO	BENEFICIO
2014	\$ 35.485.161.-	301 alumnos Beneficiados Adquisición de Bicicletas 138 alumnos Beneficiados Adquisición de Tablet

8.7.14. Programa Módulo Dental.

Dirección	Detalle	Acciones	Nº de beneficiarios	Periodo de Ejecución
Educación	Programa Modulo Dental Beneficiado a 11 establecimientos Municipales de la comuna según convenio con JUNAEB	<ul style="list-style-type: none"> Atención Odontológica a niños de las escuelas Municipales desde Pre- Kinder a 8 básico. Pago de sueldos de funcionarias compra de insumos mantención de equipos 	1000 Niños (as) de los establecimientos Municipales	Enero a Diciembre Excepto periodo de vacaciones de funcionarias



8.7.15. Programa Habilidades para la Vida.

DIRECCIÓN	DETALLE	ACCIONES	Nº DE BENEFICIARIOS	PERÍODO DE EJECUCIÓN
EDUCACIÓN	PROGRAMA HABILIDADES PARA LA VIDA	Ejecución Talleres de Autocuidado Profesor (1° a 4° E.B.) y Educadoras (NT1 y NT2). 3 sesiones anuales en cada unidad educativa.	79 profesores y 13 directores de escuelas de la comuna	Marzo a Diciembre de 2014
		Asesoría para trabajo en aula y a reuniones de apoderados a docentes del primer ciclo básico.	49 Docentes de 13 Escuelas de la comuna	Marzo a Diciembre 2014
		Realización de talleres para padres y educadoras NT1 y NT2.	20 Educadoras de Escuelas Municipales 532 Padres y apoderados de 13 Escuelas de la Comuna	Marzo a Diciembre 2014
		DIFUSIÓN: Sensibilizar a la comunidad respecto de la importancia de favorecer el desarrollo de climas emocionales positivos para el aprendizaje. Participación en ferias Ciudadanas y Actividad Masiva "Molina dice no al bullying"	86 Profesores, 13 directivos y 1.879 alumnos de 13 Escuelas de la Comuna. Comunidad en general	Enero a Diciembre 2014
		DETECCIÓN: Aplicación, digitación y elaboración de resultado de Cuestionarios PSC y TOCA-RR a	669 niños/as de Prekinder, primero y tercero básico con PSC aplicado. 673 niños/as de primero y tercero básico con TOCA-RR aplicado.	Enero a Diciembre 2014
		PREVENCIÓN: Ejecución de talleres preventivos para alumnos de 2° E.B. preventivos con perfil de riesgo con el objetivo de mejorar competencias en niños y niñas que les permitan enfrentar y resolver conflictos de manera constructiva y fomentar habilidades sociales.	59 Alumnos de Escuelas Municipales de la Comuna 59 Apoderados de Escuelas Municipales de la Comuna	Marzo a Diciembre 2014
		DERIVACIÓN: Evaluación psicológica y derivación a la red y seguimiento a los casos de niños y niñas con índices especiales o casos emergentes.	54 Alumnos evaluados y derivados a la red Preventiva	Enero a Diciembre 2014
		Gestión Desarrollo de la red local de apoyo al programa que facilite el trabajo del programa, estableciendo una red de colaboración con los distintos programas ejecutados en la comuna.	Usuarios del programa Habilidades para la Vida. Programas pertenecientes a la Red.	Enero a Diciembre 2014
		Aplicación de encuesta de Satisfacción a todos los usuarios del Programa HpV.	173 usuarios del programa Habilidades para la Vida	Septiembre a Diciembre
		Gastos Menores y Movilización	Usuarios Programa Habilidades para la Vida	Enero a Diciembre 2014
		Contratación RRHH	1.879 niños/as de escuelas de la comuna.	Enero a Diciembre 2014
		- Psicóloga (ene-dic)	92 Docentes y directivos de Escuelas Municipales	
- Psicóloga (mar-dic)	1691 Padres y Apoderados de Escuelas Municipales			
- Psicopedagoga (abr-dic)				
- Psicóloga (sep-dic)				

8.7.16. Programa ChileCalifica.

Nº	NIVEL / CICLO	ALUMNOS
01	BÁSICA	43
02	PRIMER CICLO	123
03	SEGUNDO CICLO	130
TOTAL		280

